

Gültig bis 31.08.2020



hagebaumarkt®

HIER HILFT MAN SICH.

Viele Artikel online bestellbar auf

hagebau.de

oder in Ihrem Markt

2020

GARTEN- BEWÄSSERUNG

Mehr Auswahl auf hagebau.de



Online bestellen auf **hagebau.de**

Im Markt kompetent beraten lassen und bestellen.

Im Markt oder auf **hagebau.de** beantragen:
3% MIT DER PARTNER-CARD BEI JEDEM EINKAUF SPAREN!



Pumpen & Zubehör 4-13	Gartenschläuche 14-17	Schlauchwagen & -boxen 18-21
Bewässerungssysteme 22-35	Teichbau & -zubehör 36-45	Zierbrunnen 46-49
Regenwassernutzung 50-57	Handschwengelpumpen 58	Hochdruckreiniger 59

Bestellinformationen Online-Artikel (gilt für Artikel mit Online-Nr. im Katalog)

Online kaufen & im Markt abholen
 Genießen Sie sowohl die Vorteile des Online-Shoppings als auch die flexiblen Abholzeiten in unseren Märkten! Bestellen Sie Ihren Wunschartikel bequem vom Sofa aus und lassen Sie die Ware an einen der teilnehmenden Märkte in Ihrer Nähe liefern.

Online reservieren & im Markt abholen
 Stellen Sie Ihren nächsten Einkauf bequem und in Ruhe zu Hause in unserem Online-Shop zusammen. Mit wenigen Klicks reservieren Sie Ihre Wunschartikel für bis zu drei Werktagen in einem der teilnehmenden Märkte. Wir stellen Ihre Wunschartikel zusammen und halten Sie vier Stunden später zur Abholung für Sie bereit. Sie müssen die Bestellung nur noch in Ihrem Markt abholen und bezahlen erst vor Ort.

Lieferung per Spedition
 Wenn Ihre bestellte Ware per Spedition geliefert wird, erfolgt nach der Bestellung eine Absprache zur Terminvereinbarung. Bitte beachten Sie, dass eine Lieferung nur bis zur Bordsteinkante erfolgt (auf Lkw-befahrten Straßen).

Versandkosten (gilt für versandfähige Online-Artikel)
 3.95 Lieferung per Paketversand
 3.95 Lieferung per Spedition

Altgeräterücknahme
 Informationen zur Rücknahme der Altgeräte gemäß Elektro- Elektronikgerätegesetz (ElektroG) finden Sie online unter folgendem Link: <https://www.hagebau.de/altgeraeteruecknahme/>.

(1) Tabakwaren, Zeitschriften, Bücher, Gutscheine, Pfand sowie Streckengeschäfte, Dienstleistungen und Palettenwaren sind nicht rabattfähig. Nicht mit anderen Aktionen kombinierbar. 2_Gartenbewässerung_2020_LI

2_Gartenbewässerung_2020_RE Alle Preise in Euro. Abholpreise. In einigen Märkten ist wegen geringer Lagerkapazität nicht das gesamte Sortiment erhältlich. Nicht vorrätige Artikel bestellen wir gern für Sie, informieren Sie sich vorab in Ihrem Markt. Die Farbtöne in diesem Prospekt können aus drucktechnischen Gründen vom Original abweichen. 3

WELCHE PUMPE IST DIE RICHTIGE FÜR SIE?

Für die Auswahl der richtigen Pumpe ist es wichtig zu wissen, welche Aufgaben diese erfüllen soll. Unser Sortiment bietet Lösungen für viele Verwendungszwecke rund um Haus und Garten.



1| Hauswasserautomat HWA 3500 VFI



2| Hauswasserautomat HWA 4600 VFI

Leistung	800 Watt	1.100 Watt
Fördermenge	max. 3.500 l/h	max. 4.600 l/h
Förderhöhe/Druck	max. 40 m/4,0 bar	max. 46 m/4,6 bar
Ansaughöhe	max. 7 m	max. 8 m
Ausstattung	Mit integriertem Vorfilter, Druckschalter und integriertem Trockenlaufschutz, Ein- und Ausschaltautomatik.	Mit integriertem Vorfilter, Druckschalter, integriertem Trockenlaufschutz und Timer-Funktion (Vorwahl einer Start- und Stoppzeit), Ein- und Ausschaltautomatik.
hbm-Nr. / Online-Nr.	45755386 / 1066968	45755387 / 1066969
Preis	129.-	159.-

Bewässerung/Hauswasserversorgung

Zur Bewässerung im Garten eignen sich verschiedene Pumpentypen, die unterschiedliche Anforderungen erfüllen:

Gartenpumpen dienen zur einfachen Gartenbewässerung, bei der das Wasser aus einem Brunnen oder einer Zisterne gefördert wird. Gartenpumpen haben keine automatische Schaltung und müssen immer manuell an- und abgeschaltet werden.

Hauswasserautomaten sind der Allrounder in der Bewässerung rund um Garten und Haus. Diese Geräte bieten hohen Komfort durch eine elektronische Steuerung, die die Pumpe bei Wasserentnahme automatisch an- bzw. ausschaltet. Daher eignen sie sich auch für das Betreiben einer automatischen Bewässerungsanlage, z. B. dem Gardena Sprinklersystem.

Hauswasserwerke sind mit einem Druckkessel ausgestattet, der es ermöglicht, kleine Entnahmemengen, z.B. für Toiletten-Spülungen oder Waschmaschinen, sofort verfügbar zu machen.

Tauchdruckpumpen werden eingesetzt, um Wasser aus großen Tiefen zu fördern, z.B. aus Brunnen, engen Schächten oder Zisternen. Sie ermöglichen aufgrund ihrer Funktionsweise auch den Betrieb von Regnern und anderen Endgeräten. Auch hier gibt es Modelle mit automatischen Ein-/Ausschaltern, die bei Wasserentnahme das Gerät automatisch einschalten und nach Beenden der Entnahme wieder abschalten.

Entwässern

Klarwassertauchpumpen können zur Entwässerung von Schwimmbädern, Regentonnen, kleineren Teichen etc. verwendet werden. Da viele Modelle über einen Schwimmerschalter verfügen, der das Gerät bei steigenden oder fallenden Wasserständen ein- bzw. ausschaltet, können Klarwassertauchpumpen auch Keller oder andere Räume vor Nässe schützen.

Schmutzwassertauchpumpen werden grundsätzlich in ähnlichen Anwendungsgebieten eingesetzt. Sie bieten jedoch im Gegensatz zu Klarwassertauchpumpen den zusätzlichen Nutzen, dass sie auch stark verschmutztes Wasser fördern können, z.B. aus Gartenteichen oder bei Hochwasser.

Zubehör

3| Vorfilter
Für Gartenpumpen. Mit auswaschbarer Filterkartusche und beidseitigem Gewindeanschluss.
hbm-Nr. 273876 / Online-Nr. 1066941 **29.99**

4| Vorfilter für Hauswasserwerke
Mit auswaschbarer Filterkartusche und beidseitigem Gewindeanschluss.
hbm-Nr. 273877 Online-Nr. 1066942 **37.99**

5| Saugschlauchgarnitur
25 mm (1") Außengewinde, Schlauchlänge 4 m, 22 mm Ø, Kunststoff-Armaturen, inkl. Rückschlagventil.
hbm-Nr. 45233194 / Online-Nr. 1066943 **15.99**

6| Ansauggarnitur
Messing-Armaturen, Messing-Fußventil mit Edelstahl-Saugkorb.
4 m lang. hbm-Nr. 273873 / Online-Nr. 1066939 **32.99**
7 m lang. hbm-Nr. 273875 / Online-Nr. 1066940 **39.99**

BESTELLUNG: Direkt im Markt oder auf hagebau.de



149.-

NEU



GO/ONI

1| Gartenpumpe GP 3100

Leistung	600 Watt
Fördermenge	max. 3.100 l/h
Förderhöhe/Druck	max. 28 m/2,8 bar
Ansaughöhe	max. 8 m
Ausstattung	Pumpengehäuse aus schlagfestem Kunststoff
hbm-Nr./Online-Nr.	263356 / 1066962
Preis	59.99



Mr. GARDENER

2| Gartenpumpe GP 4600 INOX

Leistung	1.000 Watt
Fördermenge	max. 4.600 l/h
Förderhöhe/Druck	max. 44 m/4,4 bar
Ansaughöhe	max. 7 m
Ausstattung	Edelstahlgehäuse, mechanische Dichtung.
hbm-Nr./Online-Nr.	45755385 / 1066967
Preis	79.99



Mr. GARDENER

3| Gartenpumpe GP 4000 VFI

Leistung	1.100 Watt
Fördermenge	max. 4.000 l/h
Förderhöhe/Druck	max. 45 m/4,5 bar
Ansaughöhe	max. 8 m
Ausstattung	Mit integriertem Vorfilter, Pumpenkörper in Edelstahloptik.
hbm-Nr./Online-Nr.	45026375 / 1066961
Preis	99.99

Empfohlenes Zubehör
Vorfilter
hbm-Nr 273876 29.99



Mr. GARDENER

4| Gartenpumpe GP 5400/5G

Leistung	1.300 Watt
Fördermenge	max. 5.400 l/h
Förderhöhe/Druck	max. 54 m/5,4 bar
Ansaughöhe	max. 7,5 m
Ausstattung	Edelstahlmantel, mechanische Dichtung, Thermoschutz.
hbm-Nr./Online-Nr.	45859971 / -
Preis	149.-



Mr. GARDENER

5| Benzin-Motorpumpe BMP 16000

Leistung	4-Takt-Motor, 1,7 kW (2,3 PS)
Fördermenge	max. 16.000 l/h
Förderhöhe/Druck	max. 22 m/2,2 bar
Ansaughöhe	max. 6 m
Ausstattung	Pumpengehäuse aus hochwertigem Alu-Druckguss, Ölmangelsicherung.
hbm-Nr./Online-Nr.	45755388 / 1066970
Preis	179.-



GO/ONI

6| Hauswasserwerk HW 3100

Leistung	600 Watt
Fördermenge	max. 3.000 l/h
Förderhöhe/Druck	max. 28 m/2,8 bar
Ansaughöhe	max. 8 m
Ausstattung	24-l-Stahlkessel.
hbm-Nr./Online-Nr.	243792 / 1066963
Preis	99.99



Edelstahlgehäuse und -tank

Mr. GARDENER

7| Hauswasserwerk HW 3500 II

Leistung	1.000 Watt
Fördermenge	max. 3.500 l/h
Förderhöhe/Druck	max. 44 m/4,4 bar
Ansaughöhe	max. 8 m
Ausstattung	20-l-Edelstahltank, Edelstahlgehäuse.
hbm-Nr./Online-Nr.	45423724 / 1066951
Preis	129.-



Mit integriertem Vorfilter

Mr. GARDENER

8| Hauswasserwerk HW 4000 VFI

Leistung	1.100 Watt
Fördermenge	max. 4.000 l/h
Förderhöhe/Druck	max. 45 m/4,5 bar
Ansaughöhe	max. 8 m
Ausstattung	Mit Wasserfilter, Druckschalter und 24-l-Wassertank, Pumpenkörper in Edelstahloptik.
hbm-Nr./Online-Nr.	45026367 / 1066949
Preis	169.-



Mit integriertem Vorfilter

Edelstahltank

Mr. GARDENER

9| Hauswasserwerk HW 4200 VFII

Leistung	1.400 Watt
Fördermenge	max. 4.200 l/h
Förderhöhe/Druck	max. 46 m/4,6 bar
Ansaughöhe	max. 8 m
Ausstattung	Mit Wasserfilter, Druckschalter und 24-l-Edelstahltank, Pumpenkörper in Edelstahloptik.
hbm-Nr./Online-Nr.	45026371 / 1066950
Preis	199.-

BESTELLUNG: Direkt im Markt oder auf hagebau.de

1|

Mit Ein- und Ausschaltautomatik
Zur automatischen Wasserentnahme direkt aus Brunnen oder Zisternen geeignet

Mr. GARDENER	
1 □ Drucktauchpumpe DTP 6000	
Leistung	1.200 Watt
Fördermenge	max. 6.000 l/h
Förderhöhe/Druck	max. 40 m/4,0 bar
Ausstattung	Edelstahlwelle und Pumpenfuß, mechanische Dichtung, Kabellänge 15 m, inkl. 15 m Befestigungsseil.
hbm-Nr. / Online-Nr.	45524463 / 1066954
Preis	179.-



GO/ON!
5| □ Schmutzwasser-Tauchpumpe SP 7500

Leistung	400 Watt
Fördermenge	max. 7.500 l/h
Förderhöhe/Druck	max. 5 m / 0,5 bar
Korngröße	max. 35 mm
Ausstattung	Mit Schwimmerschalter.
hbm-Nr. / Online-Nr.	45423721 / 1066952
Preis	39.99



Mr. GARDENER
6| □ Schmutzwasser-Tauchpumpe SP 15000 INOX

Leistung	750 Watt
Fördermenge	max. 15.000 l/h
Förderhöhe/Druck	max. 8 m / 0,8 bar
Korngröße	max. 35 mm
Ausstattung	Edelstahl-Gehäuse und -Welle. Mit 4-fach einstellbarem Sensorschalter.
hbm-Nr. / Online-Nr.	45755383 / 1066965
Preis	79.99



Mr. GARDENER
7| □ Schmutzwasser-Tauchpumpe SP 21000 INOX

Leistung	1.100 Watt
Fördermenge	max. 21.000 l/h
Förderhöhe/Druck	max. 8 m / 0,8 bar
Korngröße	max. 35 mm
Ausstattung	Edelstahl-Gehäuse und -Welle, mit 4-fach einstellbarem Sensorschalter.
hbm-Nr. / Online-Nr.	45755384 / 1066966
Preis	99.99



Mr. GARDENER
2| □ Tiefbrunnenpumpe TBP 4500

Leistung	900 Watt
Fördermenge	max. 4.500 l/h
Förderhöhe/Druck	max. 60 m/6,0 bar
Ausstattung	Mechanische Dichtung, Schalterbox mit eingebautem Motorschutzschalter. Motorgehäuse, Pumpengehäuse, Motorwelle, Saugsieb und Einhängeschlaufe aus Edelstahl, Kabellänge 20 m.
hbm-Nr. / Online-Nr.	45524464 / 1066955
Preis	199.-



Mit 20 m Befestigungsseil



Mr. GARDENER
3| □ Regenfasspumpe RFP 4500

Leistung	350 Watt
Fördermenge	max. 4.500 l/h
Förderhöhe/Druck	max. 10 m / 1,0 bar
Ausstattung	Mit Edelstahlwelle, Schwimmerschalter, Einhängehaken für Regenfass und Absperrhahn.
hbm-Nr. / Online-Nr.	45755389 / 1066971
Preis	59.99



Mr. GARDENER
4| □ Drucktauchpumpe DTP 5500

Leistung	800 Watt
Fördermenge	max. 5.500 l/h
Förderhöhe/Druck	max. 30 m / 3,0 bar
Ausstattung	Edelstahlmantel, Thermoschutz, längere Haltbarkeit durch Edelstahlmotorwelle. Mit Schwimmerschalter.
hbm-Nr. / Online-Nr.	45423723 / 1066948
Preis	99.99



Mr. GARDENER
8| □ Klarwasser-Tauchpumpe TP 8000-2

Leistung	400 Watt
Fördermenge	max. 8.000 l/h
Förderhöhe/Druck	max. 8 m / 0,8 bar
Korngröße	max. 5 mm
Ausstattung	Thermoschalter, Schwimmerschalter.
hbm-Nr. / Online-Nr.	45755381 / 1066959
Preis	44.99



Mr. GARDENER
9| □ Flachsaugerpumpe 7000 S

Leistung	400 Watt
Fördermenge	max. 7.000 l/h
Förderhöhe/Druck	max. 8 m / 0,8 bar
Korngröße	-
Ausstattung	Mit Sensorschalter: Ab einer Wasserhöhe von 30 mm schaltet die Pumpe automatisch ein, saugt bis auf 1 mm ab und schaltet sich dann wieder ab.
hbm-Nr. / Online-Nr.	45110716 / 1066944
Preis	59.99



Mr. GARDENER
10| □ Kombi-Tauchpumpe KSP 12500-2

Leistung	750 Watt
Fördermenge	max. 12.500 l/h
Förderhöhe/Druck	max. 8 m / 0,8 bar
Korngröße	Einstellbar, 1, 8 oder 35 mm
Ausstattung	Mit Schwimmerschalter.
hbm-Nr. / Online-Nr.	45755382 / 1066964
Preis	69.99

BESTELLUNG: Direkt im Markt oder auf hagebau.de

1| Haus- und Garten-automat 3500/4

Leistung	800 Watt
Fördermenge	max. 3.500 l/h
Förderhöhe/Druck	max. 40 m / 4,0 bar
Ansaughöhe	max. 7 m
Ausstattung	Mit integriertem Vorfilter, Trockenlauf-Sicherung und Tropfwasserwarnung.
hbm-Nr. / Online-Nr.	45751454 / 1065403
Preis	179.-

179.-

ENGINEERED IN GERMANY

6| Gartenpumpe Classic 3500/4

Gratis dazu: inkl. Anschluss-Set

Leistung	800 Watt
Fördermenge	max. 3.600 l/h
Förderhöhe/Druck	max. 41 m / 4,1 bar
Ansaughöhe	max. 7 m
Ausstattung	Thermoschutzschalter, Edelstahlwelle.
hbm-Nr. / Online-Nr.	45629882 / 1064496
Preis	99.99

ENGINEERED IN GERMANY

7| Gartenpumpe 4000/5

Mit integriertem Vorfilter

Leistung	1.100 Watt
Fördermenge	max. 4.000 l/h
Förderhöhe/Druck	max. 45 m / 4,5 bar
Ansaughöhe	max. 8 m
Ausstattung	Mit integriertem Vorfilter, Edelstahlwelle.
hbm-Nr. / Online-Nr.	45751688 / 1065400
Preis	159.-

ENGINEERED IN GERMANY

2| Hauswasserwerk 3000/4 eco

ENGINEERED IN GERMANY

3| Hauswasserwerk 5000/5 eco inox

ENGINEERED IN GERMANY

Gratis dazu: mit Brause

4| Hauswasser-automat Comfort 4000/5E

ENGINEERED IN GERMANY

5| Haus- und Gartenautomat 5000/5 LCD

Leistung	650 Watt	1.200 Watt	1.100 Watt	1.300 Watt
Fördermenge	max. 2.800 l/h	max. 4.500 l/h	max. 4.000 l/h	max. 5.000 l/h
Förderhöhe/Druck	max. 40 m/4,0 bar	max. 50 m/5,0 bar	max. 45 m / 4,5 bar	max. 50 m / 5,0 bar
Ansaughöhe	max. 8 m	max. 8 m	max. 8 m	max. 8 m
Ausstattung	Mit integriertem Vorfilter, Rückflusstopp und Thermo-Stopp, automatischer Ein-/Ausschalter.	Mit Vorfilter, Rückflusstopp und 24-l-Edelstahl-Wassertank, automatischer Ein-/Ausschalter.	Mit integriertem Feinfilter, Trockenlauf-Sicherung, automatische Ein-/Ausschaltung. Mit 2 Ausgängen, einer schwenkbar. Inkl. Brause.	Mit integriertem Vorfilter, Tropfwasserwarnung und Trockenlaufsicherung.
hbm-Nr. / Online-Nr.	45751669 / 1065406	45751456 / 1065409	45334935 / -	45750701 / 1065404
Preis	169.-	299.-	229.-	279.-

ENGINEERED IN GERMANY

8| Klarwasser-Tauchpumpe 7000/C

ENGINEERED IN GERMANY

9| Schmutzwasser-Tauchpumpe 7000/D

ENGINEERED IN GERMANY

10| Schmutzwasser-Tauchpumpe 8500 aquasensor

Leistung	300 Watt	300 Watt	380 Watt
Fördermenge	max. 7.000 l/h	max. 7.000 l/h	max. 8.300 l/h
Förderhöhe/Druck	max. 5 m / 0,5 bar	max. 5 m / 0,5 bar	max. 6 m / 0,6 bar
Korngröße	max. 5 mm	max. 25 mm	max. 30 mm
Ausstattung	Mit Schwimmschalter, Edelstahlwelle.	Mit Schwimmerschalter, Edelstahlwelle.	Automatik-Funktion, Aqua-Sensor, Edelstahlwelle.
hbm-Nr. / Online-Nr.	45751683 / 1064236	45751684 / 1065417	45750821 / 1065416
Preis	52.99	54.99	149.-

BESTELLUNG: Direkt im Markt oder auf hagebau.de



1| Gartenpumpe GPN 1500



2| Hauswasserautomat HAN 1500



3| Hauswasserwerk HWN 1500

Leistung	1.390 Watt	1.390 Watt	1.390 Watt
Fördermenge	max. 4.300 l/h	max. 4.300 l/h	max. 4.300 l/h
Förderhöhe/Druck	max. 50 m / 5 bar	max. 50 m / 5 bar	max. 50 m / 5 bar
Ansaughöhe	max. 8 m	max. 8 m	max. 8 m
Ausstattung	Gehäuse, Laufrad und Welle aus Edelstahl, wartungsfreie Gleitringdichtung, robuster Metall-Tragebügel.	Gehäuse, Laufrad und Welle aus Edelstahl, mit Strömungsschalter für automatischen Betrieb, mit Trockenausschutz, wartungsfreie Gleitringdichtung.	Gehäuse, Laufrad und Welle aus Edelstahl, vollautomatischer Betrieb, Druckschalter, mit 24-l-Membrandruckbehälter, wartungsfreie Gleitringdichtung.
hbm-Nr.	45415505	45415531	45415793
Preis	249.-	349.-	369.-



8| Gartenpumpe ProMax Garden Classic 3000

9| Gartenpumpe ProMax Garden Classic 4500

10| Gartenpumpe ProMax Garden Automatic 4000

11| Gartenpumpe ProMax Garden Automatic 6000/5

Leistung	600 Watt	900 Watt	1.100 Watt	1.300 Watt
Fördermenge	max. 3.000 l/h	max. 4.500 l/h	max. 4.000 l/h	max. 5.800 l/h
Förderhöhe/Druck	max. 41 m / 4,1 bar	max. 44 m / 4,4 bar	max. 45 m / 4,5 bar	max. 58 m / 5,8 bar
Ansaughöhe	max. 8 m	max. 8 m	max. 8 m	max. 8 m
Ausstattung	Pumpengehäuse aus schlagfestem Kunststoff.	Pumpengehäuse aus schlagfestem Kunststoff.	Integrierter Vorfilter, Edelstahlgehäuse, Trockenausschutz, Rückschlagventil.	Vorfilter, Edelstahlgehäuse, Trockenausschutz, Rückschlagventil.
hbm-Nr. / Online-Nr.	45424884 / 1026053	45424886 / 1026054	45424914	45424929
Preis	99.99	149.-	249.-	349.-



4| Flachsauger/Mehrzweckpumpe Ultra Zero



5| Tauchpumpe EGO 300 GI B



6| Schmutzwasser-Tauchpumpe TPN 500



7| Schmutzwasser-Tauchpumpe STPN 600

Leistung	80 Watt	270 Watt	430 Watt	500 Watt
Fördermenge	max. 3.000 l/h	max. 7.200 l/h	max. 9.000 l/h	max. 10.000 l/h
Förderhöhe/Druck	max. 3,1 m / 0,31 bar	max. 6 m / 0,6 bar	max. 7,5 m / 0,75 bar	max. 6,5 m / 0,65 bar
Korngröße	max. 3 mm	max. 4,5 mm	max. 10 mm	max. 20 mm
Ausstattung	Flachabsaugend bis 3 mm, Gehäuse aus glasfaserverstärktem Kunststoff, Keramikwelle, dichtungslos, wartungsfrei.	Für enge Schächte, mit integriertem Niveauschalter, aus schlagfestem Kunststoff, 3-fache Wellenabdichtung.	Gehäuse und Welle aus Edelstahl, mit Schwimmerschalter, Gleitringdichtung und Wellendichtung, dauerbetriebsfest.	Gehäuse, Laufrad und Welle aus Edelstahl, mit Schwimmerschalter, Gleitringdichtung und Wellendichtung, dauerbetriebsfest.
hbm-Nr.	45415326	45795123	45415758	45415767
Preis	69.99	129.-	159.-	199.-



12| Klarwasser-Tauchpumpe ProMax ClearDrain 7000

13| Schmutzwasser-Tauchpumpe ProMax MudDrain 7000

14| Schmutzwasser-Tauchpumpe ProMax MudDrain 11000


Leistung	375 Watt	325 Watt	625 Watt
Fördermenge	max. 7.500 l/h	max. 7.500 l/h	max. 11.500 l/h
Förderhöhe/Druck	max. 7 m / 0,7 bar	max. 5 m / 0,5 bar	max. 7 m / 0,7 bar
Korngröße	max. 5 mm	max. 30 mm	max. 30 mm
Ausstattung	Mit Schwimmerschalter und Edelstahlwelle und -gehäuse, Flachabsaugung bis 1 mm Wasserstand und verstellbarem Handgriff.	Edelstahlwelle und -gehäuse, mit Schwimmerschalter und verstellbarem Handgriff.	Edelstahlwelle und -gehäuse, mit Schwimmerschalter und verstellbarem Handgriff.
hbm-Nr. / Online-Nr.	45424863 / 1026049	45424875 / 1026051	45424877 / -
Preis	99.99	99.99	129.-

BESTELLUNG: Direkt im Markt oder auf hagebau.de

WASSER MARSCH. DA FREUT SICH IHR GARTEN

1 |  **GO/ON**
1 | **Kreuzgewebe-**
schlauch
 Druckfestes Kreuzgewebe,
 formstabil, 3-lagig. Berst-
 druck 20 bar. 13 mm (1/2"),
 ca. 20 m.
 hbm-Nr. 45103761 /
 Online-Nr. 1042605
5.99 lfdm. 0.30

2 | 

3 |  **12 Jahre**
 Schlauchgarantie

4 |  **12 Jahre**
 Schlauchgarantie

5 |  **30 Jahre**
 Schlauchgarantie

6 |  **12 Jahre**
 Schlauchgarantie
NEU

7 |  **MADE IN GERMANY**

- 2** | **GO/ON Schlauch-Set mit Armaturen**
 Kreuzgewebeslauch, 20 m, 13 mm (1/2"),
 inkl. Armaturen und Gartenspritze.
 hbm-Nr. 45103764 / Online-Nr. 1042606 **9.99**
- 3** | **MR. GARDENER Schlauch-Set mit Armaturen**
 Kreuzgewebeslauch Classic, 20 m, 13 mm (1/2"),
 inkl. Armaturen und Multifunktionsbrause.
 hbm-Nr. 45103757 / Online-Nr. 1042420 **15.99**
- 4** | **MR. GARDENER Schlauch-Set mit Armaturen**
 Kreuzgewebeslauch Classic, 25 m, 19 mm (3/4"),
 inkl. Armaturen und Schlauchspritze.
 hbm-Nr. 45755400 / Online-Nr. 1042055 **39.99**
- 5** | **MR. GARDENER Schlauch-Set Premium**
 NTS-Gewebeslauch 20 m, 13 mm (1/2"), inkl.
 Armaturen und Multifunktionsbrause.
 hbm-Nr. 45639035 / Online-Nr. 1041810 **29.99**
- 6** | **GARDENA Schlauch-Set**
 Komplett-Set, mit 18-m-Schlauch, 13 mm (1/2"),
 Systemteilen und Spritze.
 45877270 **29.99**
- 7** | **GARDENA Wandschlauchhalter mit Schlauch**
 Komplett-Set mit Wandschlauchhalter,
 20-m-Schlauch 13 mm (1/2"), Berstdruck 22 bar,
 mit Spritze und Systemteilen. 5 Jahre Garantie.
 hbm-Nr. 45229216 / Online-Nr. 1065217 **39.99**

8 | **12 Jahre**
 Garantie

CLASSIC
 ★★★

8 | **MR. GARDENER** **8** | **MR. GARDENER** **8** | **MR. GARDENER**
Kreuzgewebeslauch Classic
 Material/Eigenschaften 3-lagig, druckfest, für normale Beanspruchung.
 Berstdruck bei 23° C 25 bar 20 bar 18 bar

Ø	13 mm (1/2")				19 mm (3/4")			25,4 mm (1")	
Länge	Ca. 10 m.	Ca. 20 m.	Ca. 30 m.	Ca. 50 m.	Ca. 10 m.	Ca. 25 m.	Ca. 50 m.	Ca. 10 m.	Ca. 20 m.
hbm-Nr. / Online-Nr.	45755406 / 1042627	45755407 / 1041903	45755408 / 1042633	45755409 / 1042634	45755401 / 1041680	45755367 / 1042499	45755368 / 1042619	45755375 / 1042620	45755399 / 1042493
Preis	9.99	12.99	18.99	31.99	14.99	34.99	69.99	29.99	59.99
	lfdm. 1.-	lfdm. 0.65	lfdm. 0.63	lfdm. 0.64	lfdm. 1.50	lfdm. 1.40	lfdm. 1.40	lfdm. 3.-	lfdm. 3.-

9 | **20 Jahre**
 Garantie

CLASSIC PLUS
 ★★★

9 | **MR. GARDENER** **9** | **MR. GARDENER** **9** | **MR. GARDENER**
Tricotgewebeslauch Classic Plus
 Material/Eigenschaften Druckfest und formstabil, für mittlere bis starke Beanspruchung.
 Berstdruck bei 23° C 21 bar 18 bar

Ø	13 mm (1/2")				19 mm (3/4")		
Länge	Ca. 10 m.	Ca. 20 m.	Ca. 30 m.	Ca. 50 m.	Ca. 10 m.	Ca. 25 m.	Ca. 50 m.
hbm-Nr. / Online-Nr.	45755369 / 1042625	45755370 / 1042007	45755371 / 1042629	45755372 / 1042621	45755402 / 1041618	45755373 / 1042180	45755374 / 1042630
Preis	12.99	19.99	29.99	49.99	19.99	44.99	89.99
	lfdm. 1.30	lfdm. 1.-	lfdm. 1.-	lfdm. 1.-	lfdm. 2.-	lfdm. 1.80	lfdm. 1.80



10 | **30 Jahre**
 Garantie

PREMIUM
 ★★★★★

10 | **MR. GARDENER** **10** | **MR. GARDENER** **10** | **MR. GARDENER**
NTS-Gewebeslauch Premium
 Material/Eigenschaften Druckfest und formstabil, sehr flexibel, keine Knoten, kein Verdrehen, einfache Handhabung beim Abrollen und Aufrollen, für hohe Beanspruchung. UV-Strahlen beständig.
 Berstdruck bei 23° C 27 bar 21 bar

Ø	13 mm (1/2")				19 mm (3/4")		
Länge	Ca. 10 m.	Ca. 20 m.	Ca. 30 m.	Ca. 50 m.	Ca. 10 m.	Ca. 25 m.	Ca. 50 m.
hbm-Nr. / Online-Nr.	45103756 / 1042555	45103766 / 1042502	45103767 / 1042418	45103768 / 1041616	45755403 / 1042454	45103771 / 1042425	45103754 / 1042572
Preis	14.99	24.99	36.99	59.99	24.99	59.99	119.-
	lfdm. 1.50	lfdm. 1.25	lfdm. 1.23	lfdm. 1.20	lfdm. 2.50	lfdm. 2.40	lfdm. 2.38

11 | **20 Jahre**
 Garantie

FROST UV

11 | **GARDENA** **11** | **GARDENA** **11** | **GARDENA**
Comfort FLEX Schlauch
 Material/Eigenschaften Hochwertiges Gewebe mit Power-Grip-Profil, formstabil, verdreht und verknotet nicht, druckfest. Phthalat- und schwermetallfrei.
 Berstdruck bei 23° C 25 bar

Ø	13 mm (1/2")				19 mm (3/4")	
Länge	Ca. 10 m.	Ca. 20 m.	Ca. 30 m.	Ca. 50 m.	Ca. 25 m.	Ca. 50 m.
hbm-Nr. / Online-Nr.	45230194 / 1065234	45229854 / 1065236	45229619 / 1065238	45231286 / 1065239	45228956 / 1065198	45228958 / 1065233
Preis	14.99	27.99	39.99	59.99	54.99	99.99
	lfdm. 1.50	lfdm. 1.40	lfdm. 1.33	lfdm. 1.20	lfdm. 2.20	lfdm. 2.-

BESTELLUNG: Direkt im Markt oder auf hagebau.de



1| Flexi-Gartenschlauch
 Latex/Polyester-Gewebe, verlängert sich durch Wasserdruck auf die 3-fache Länge. **Inkl. Anschlussarmaturen und Metall-Gießbrause.**
 Verschiedene Längen (in ausgedehntem Zustand).
 Ca. 7,5 m. hbm-Nr. 45630879 / Online-Nr. 1097349 **14.99**
 Ca. 15 m. hbm-Nr. 45630880 / Online-Nr. 1091279 **19.99**
 Ca. 22,5 m. hbm-Nr. 45630881 / Online-Nr. 1091291 **27.99**
 Ca. 30 m. hbm-Nr. 45630883 / Online-Nr. 1091755 **34.99**



2| Spiralschlauch-Set
 10-m-Spiralschlauch mit Anschluss-Set und Multifunktionsbrause.
 hbm-Nr. 45639308 / Online-Nr. 1048928 **29.99**



3| Premium Flexi Gartenschlauch
 Hochwertiges Latex/Polyester-Gewebe, verlängert sich durch Wasserdruck auf die 3-fache Länge. **Inkl. Schlauchanschlüssen aus Messing und hochwertiger Multi-Gießbrause aus Metall mit 9 Funktionen.**
 Verschiedene Längen (in ausgedehntem Zustand).
 Ca. 15 m. hbm-Nr. 45877229 / Online-Nr. 1114151 **29.99**
 Ca. 30 m. hbm-Nr. 45877230 / Online-Nr. 1114109 **39.99**



4| Bewässerungsset Bag Yoyo
 Verlängert sich durch Wasserdruck auf die zweifache Länge, mit Multifunktionsbrause und Etui.
 Ca. 18 m. hbm-Nr. 45668827 / Online-Nr. 1041878 **37.99**
 Ca. 30 m. hbm-Nr. 45668828 / Online-Nr. 1041879 **52.99**



5| Textilschlauch „Liano“
 10-m-Textilschlauch mit Systemteilen und Brause, ca. 13 mm Ø (1/2").
 hbm-Nr. 45865992 / Online-Nr. 1105560 **39.99**



6| Perlschlauch
 12,5 mm (1/2"). Gibt Wasser gleichmäßig und langsam ab, besonders geeignet für Hecken und Pflanzreihen. Mit Anschlusskupplung. Zur ober- und unterirdischen Verwendung geeignet.
 Ca. 15 m. hbm-Nr. 45511899 / Online-Nr. 1041887 **19.99**
 Ca. 30 m. hbm-Nr. 45877227 / Online-Nr. 1114218 **24.99**
 Ca. 50 m. hbm-Nr. 45877228 / Online-Nr. 1114153 **39.99**



7| Sprühschlauch
 3-Kammer-System und Mikrosprühöffnungen, zum Beregnen oder Durchtränken, mit Anschlusskupplungen.
 Ca. 15 m. hbm-Nr. 45511900 / Online-Nr. 1042257 **19.99**



8| Perlregner mit Handventil
 Wassersparende Bewässerung für Pflanzreihen, mit Handventil zur Durchfluss- und Druckregulierung.
 Ca. 7,5 m. hbm-Nr. 155424 / Online-Nr. 1064742 **24.99**
 Ca. 15 m. hbm-Nr. 155425 / Online-Nr. 1064743 **39.99**
Perlregner-Anschlussset
 Anschlussstücke mit Regulierventil und Wasserstopp, passend für GARDENA Perlregner.
 hbm-Nr. 150236 / Online-Nr. 1064379 **11.99**



9| Schlauch-Regner
 Feiner Sprühregen für schmale Flächen. Verkürzbar und verlängerbar auf max. 22,5 m. Mit Anschluss- und Schlauchstück, 15 m. **10 Jahre Schlauch-Garantie.**
 Grün. hbm-Nr. 150710 / Online-Nr. 1064381 **34.99**
 Braun. hbm-Nr. 150711 / Online-Nr. 1064382 **37.99**

BESTELLUNG: Direkt im Markt oder auf hagebau.de



1|

1| Metall-Schlauchwagen-Set 2

Kreuzgewebeschlauch Classic, 30 m, 12,5 mm (1/2"), Systemteile und Multifunktionsbrause, 1,5-m-Anschlusschlauch. Teleskopierbar bis 93 cm. hbm-Nr. 45423717 / Online-Nr. 1041907 **59.99**

Inkl. 30-m-Schlauch und Multifunktionsbrause

59.99

Mr.
GARDENER



2|

2| Kunststoff-Schlauchwagen

Teleskopierbarer Handgriff, für Wasserschläuche 12,5 mm (1/2") bis max. 45 m. hbm-Nr. 45755397 / Online-Nr. 1042030 **19.99**



3|

Inkl. 20-m-Schlauch

3| Kunststoff-Schlauchwagen-Set

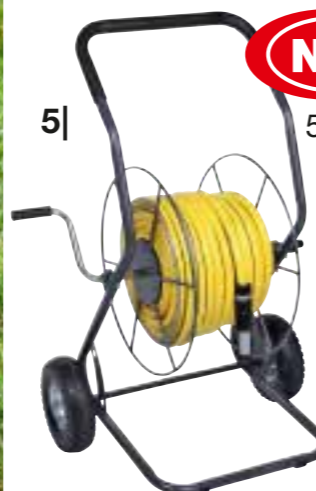
Kreuzgewebeschlauch Classic, 20 m, 12,5 mm (1/2"), Systemteile und Spritze. Stahlrohr-rahmen, teleskopierbar von 51-86 cm und Kunststoff-Schlauchtrommel. hbm-Nr. 45511901 / Online-Nr. 1042586 **34.99**



4|

4| Metall-Schlauchwagen

Teleskopierbar bis 93 cm, für Wasserschläuche 12,5 mm (1/2") bis max. 60 m oder 19 mm (3/4") bis max. 30 m. hbm-Nr. 45423719 / Online-Nr. 1042237 **44.99**



5|

5| Metall-Schlauchwagen-Set

Mit 50-m-Kreuzgewebeschlauch 19 mm (3/4"), Systemteilen und Schlauch-spritze. Inkl. Anschluss-garnitur. 45877224 **229.-**
Metall-Schlauchwagen, für bis zu 85 m Wasser-schlauch, 19 mm (3/4"). (Ohne Schlauch) 45877223 **139.-**

NEU



6|

Inkl. 20-m-Schlauch und Brause

GARDENA

6| Schlauchwagen-Set „AquaRoll S“

Komplett-Set: Mit 20-m-Schlauch, 13 mm (1/2"), Systemteilen und Classic Bewässerungsbrause. hbm-Nr. 45629885 / Online-Nr. 1065291 **59.99**



7|

Inkl. 30-m-Schlauch

GARDENA

7| Metall-Schlauchwagen-Set „AquaRoll M“

Komplett-Set: Mit 30-m-Schlauch, 13 mm (1/2"), Systemteilen und Spritze. hbm-Nr. 45755642 / Online-Nr. 1065391 **79.99**



8|

GARDENA

8| Schlauchwagen AquaRoll L Easy

Für max. 100 m Schlauch, 13 mm (1/2"), oder 50 m Schlauch, 19 mm (3/4"). Höhenverstellbarer Griff, Kurbelseite frei wählbar (rechts/links), abgewinkelter Schlauchanschluss, Nachtropfstopf und Schlauchführung. hbm-Nr. 45629881 / Online-Nr. 1065290 **69.99**



9|

GEKA

9| Schlauchwagen GEKA Plus P25

Für max. 25 m Schlauch, 13 mm (1/2"), mit Steckanschlüssen. 45756127 **129.-**



10|

GEKA

10| GEKA plus Metall-Schlauchwagen-Set P25Sst

Stahl, pulverbeschichtet, Vollgummibereifung. 5-schichtiger Aufbau, kein Verdrehen. Inkl. Spritzdüse und 1,5-m-Schlauch mit Anschlussset. 45756126 **179.-**

Inkl. 25 m Schlauch 13 mm (1/2")



11|

GEKA

11| Metall-Schlauchwagen-Set

Stahl, pulverbeschichtet. Anschlussset für den Wasserhahn, Stecksystem-Teilen und Spritzdüse. 45629992 **239.-**

Inkl. Messing-Armaturen und Anschlussgarnitur

Inkl. 25 m Schlauch 13 mm (1/2")

Luftbereifung

BESTELLUNG: Direkt im Markt oder auf hagebau.de

10-m-Kreuzgewebe-Wasserschlauch



1| Schlauchabroller

Inkl. 4-teiligem Armaturen-Set, 10-m-Kreuzgewebe-Wasserschlauch 8 mm (5/16") und 1,5-m-Anschlussschlauch.
hbm-Nr. 45755404 / Online-Nr. 1042238

24.99

2|



Inkl. 4-teiligem Anschlussset

Schwenkbar um 180°

2| Wand-Schlauchbox

Inkl. 4-teiligem Armaturen-Set, Kreuzgewebe-Schlauch, 12,5 mm (1/2") und 2 m Anschlusswasserschlauch sowie Halterung zur Wandmontage. Um 180° schwenkbar, aus schlagfestem Kunststoff, stabiler Tragegriff.

Mit 20-m-Kreuzgewebe-Schlauch.
hbm-Nr. 45755396 / Online-Nr. 1042424 **69.99**
Mit 30-m-Kreuzgewebe-Schlauch.
hbm-Nr. 45755398 / Online-Nr. 1042449 **99.99**

Zubehör



3| **Wandschlauchhalter**
Kunststoff, für ca. 30 m, 13 mm Ø (1/2") Schlauch.
hbm-Nr. 45639320 / Online-Nr. 1048898 **4.99**

4| **Wandschlauchhalter**
Metall, für ca. 30 m, 13 mm Ø (1/2") Schlauch.
hbm-Nr. 45639319 / Online-Nr. 1048901 **5.99**

5| **Wandschlauchhalter mit Aussparung**
Kunststoff, für ca. 30 m, 13 mm Ø (1/2") Schlauch.
hbm-Nr. 45639318 / Online-Nr. 1048904 **5.99**
Pulverbeschichtet, für ca. 30 m, 13 mm Ø (1/2") Schlauch.
hbm-Nr. 45639317 / Online-Nr. 1048907 **7.49**

6| **Schlauchführung**
Kunststoff, mit Erdspieß.
hbm-Nr. 45639316 / Online-Nr. 1048910 **5.99**



7| GARDENA Comfort Wand-Schlauchbox 15 roll-up automatic

Mit 15-m-Schlauch 13 mm (1/2"), Anschlussschlauch 13 mm (1/2"), Systemteilen und Spritze. Um 180° schwenkbar, automatischer Schlaucheinzug. Integrierter Tragegriff. Inkl. Wandhalterung. Anschlussfertig.
hbm-Nr. 45113254 / Online-Nr. 1065085 **89.99**

89.99

8| GARDENA Classic Wandschlauchtrommel 50 Set

Zur Aufbewahrung an der Wand und für den mobilen Einsatz im Garten. Wandschlauchtrommel, 20 m Classic-Schlauch 13 mm (1/2"), Systemteile und Spritze. Inkl. Wandhalterung und Montagematerial.
hbm-Nr. 227279 / Online-Nr. 1065083 **54.99**



9| GARDENA city gardening Terrassen-Schlauchbox 10 m

Mit 10 m Schlauch 11 mm (1/2"), 1,5-m-Anschlussschlauch 11 mm (1/2"), Systemteilen und Spritze. Mit Handkurbel und Tragegriff. Klein und leicht, platzsparend aufzubewahren.
hbm-Nr. 45522514 / Online-Nr. 1065278 **67.99**



10| GARDENA Wandschlauchbox

Mit 25-m-Schlauch, 13 mm Ø (1/2"), Anschlussschlauch, 13 mm Ø (1/2"), Brause und Systemteile, integrierter Tragegriff, um 180° schwenkbar, automatischer Schlaucheinzug. 45877268 **129.-**



11| GARDENA Wand-Schlauchbox 35 roll-up automatic

Mit 35-m-Schlauch, 13 mm Ø (1/2"), Anschlussschlauch, 13 mm Ø (1/2"), Systemteilen und Spritze, um 180° schwenkbar, automatischer Schlaucheinzug, integrierter Tragegriff. Inkl. Wandhalterung. Anschlussfertig.
hbm-Nr. 45332105 / Online-Nr. 1065087 **159.-**

BESTELLUNG: Direkt im Markt oder auf hagebau.de

SUCHEN SIE NOCH ANSCHLUSS?

Die Mr. GARDENER Bewässerungsartikel vereinen modernes Design und zeitgemäße Technik und Ausstattung mit einem sehr guten PreisLeistungsverhältnis in verschiedenen Qualitätsstufen. Das Mr. GARDENER Stecksystem ist kompatibel zu allen handelsüblichen Stecksystemen und bietet eine breite Auswahl an Produkten.



1| 

2| 

1| Bewässerungsuhr
Mechanisch einstellbare Bewässerungsdauer von 5–120 Min., automatischer Stopp nach Ablauf der eingestellten Zeit, Hahnanschluss 30,9 mm (1") IG mit Reduzierstück 24,7 mm (3/4") IG.
hbm-Nr. 45639345 / Online-Nr. 1048892 **12.99**

2| Bewässerungscomputer
Leicht programmierbar durch übersichtliches LCD-Display, Bewässerungszeitraum von 1–240 Min., Bewässerungsintervall 6 Std.–1 Woche, automatischer Beginn und Stopp der Bewässerung je nach Programmierung, Hahnanschluss inkl. Schmutzsieb, Hahnanschluss 30,9 mm (1") IG mit Reduzierstück 24,7 mm (3/4") IG.
hbm-Nr. 45639321 / Online-Nr. 1048895 **24.99**

3| 

4| 

Mit Metallschlauchanschlüssen

5| 

3| 2-Wege-Ventil
Kunststoff, zum Anschluss von 2 Wasserschläuchen, Hahnanschluss 30,9 mm (1") IG mit Reduzierstück, 24,7 mm (3/4") IG.
hbm-Nr. 45639325 / Online-Nr. 1050927 **6.99**

4| 2-Wege-Verteiler
Kunststoff mit soft-touch-Komponenten, zum Anschluss von 2 Wasserschläuchen, Hahnanschluss 30,9 mm (1") IG mit Reduzierstück, 24,7 mm (3/4") IG, Ausgänge unabhängig stufenlos regulierbar, extra breite Form für leichtes An- und Abkuppeln.
hbm-Nr. 45639326 / Online-Nr. 1050928 **9.99**

5| 4-Wege-Verteiler
Kunststoff mit soft-touch- und Aluminium-Komponenten, zum Anschluss von 4 Wasserschläuchen, Hahnanschluss 30,9 mm (1") IG mit Reduzierstück, 24,7 mm (3/4") IG, Ausgänge unabhängig stufenlos regulierbar, extra breite Form für leichtes An- und Abkuppeln.
hbm-Nr. 45639327 / Online-Nr. 1050929 **19.99**

6| Schlauchanschluss
Kunststoff, 13 mm (1/2").
hbm-Nr. 45639328 / Online-Nr. 1050930 **1.99**
19 mm (3/4").
hbm-Nr. 45639331 / Online-Nr. 1050933 **2.79**

7| Schlauchanschluss
Kern aus Aluminium, Körper aus Kunststoff mit soft-touch-Komponenten.
13 mm (1/2").
hbm-Nr. 45639330 / Online-Nr. 1050932 **5.99**
19 mm (3/4").
hbm-Nr. 45639333 / Online-Nr. 1050935 **6.99**

8| Kupplung
Kunststoff.
hbm-Nr. 45639334 / Online-Nr. 1050963 **1.99**

11| Kupplung
Aluminium, mit soft touch.
hbm-Nr. 45639336 **2.99**

12| Wasserstopp
Kunststoff, 13 mm (1/2").
hbm-Nr. 45639303 / Online-Nr. 1048971 **2.79**
19 mm (3/4").
hbm-Nr. 45639300 / Online-Nr. 1048980 **3.49**

13| Regulierstopp
Kunststoff, mit Softgrip, 13 mm (1/2").
hbm-Nr. 45639297 / Online-Nr. 1048989 **3.99**
19 mm (3/4").
hbm-Nr. 45639296 / Online-Nr. 1048992 **4.49**

14| Wasserstopp
Kern aus Aluminium, Körper aus Kunststoff mit soft-touch-Komponenten.
13 mm (1/2").
hbm-Nr. 45639301 / Online-Nr. 1048977 **6.49**
19 mm (3/4").
hbm-Nr. 45639298 / Online-Nr. 1048986 **7.49**

15| Reparatur
Kunststoff, zur Schlauchreparatur ohne Werkzeug, 13 mm (1/2").
hbm-Nr. 45639337 / Online-Nr. 1050714 **1.99**
19 mm (3/4").
hbm-Nr. 45639340 / Online-Nr. 1050717 **2.79**

16| Reparatur
Kunststoff mit soft touch und Aluminium-Komponente, zur Schlauchreparatur ohne Werkzeug, 13 mm (1/2").
hbm-Nr. 45639339 / Online-Nr. 1050716 **4.49**
19 mm (3/4").
hbm-Nr. 45639342 / Online-Nr. 1048959 **4.99**

17| 

18| 

17| 2-Wege-Ventil
Kunststoff, zur Verteilung an 2 weitere Steckanschlüsse.
hbm-Nr. 45639343 / Online-Nr. 1048962 **2.29**

18| 2-Wege-Ventil
Aluminium mit soft touch, zur Verteilung an 2 weitere Steckanschlüsse.
hbm-Nr. 45639304 / Online-Nr. 1048968 **4.99**

BESTELLUNG: Direkt im Markt oder auf hagebau.de

1|



1| Grundausstattung

4-teilig, für 13 mm (1/2")-Schläuche. Mit Schlauchstück, Schlauchstück mit Wasserstopp, Hahnanschluss und Gartenspritze. hbm-Nr. 45639311 / Online-Nr. 1048919

6.99

2|



2| Multifunktionsbrause

Kunststoff. 10 Sprühfunktionen, mit Klickarretierung als Dauersprühfunktion. hbm-Nr. 45639307 / Online-Nr. 1048833

6.99

3|



Metall-Schlauchanschluss

3| Multifunktionsbrause

Mit hochwertigem Metallanschluss und leicht zu reinigenden Weichkunststoffdüsen. hbm-Nr. 45639306 / Online-Nr. 1048839

19.99

4|



4| Pistolspritze

Kunststoff. Stufenlose Sprühstrahlregulierung, mit Klickarretierung als Dauersprühfunktion. hbm-Nr. 45639294 / Online-Nr. 1048998

8.99

5|



5| Sprühbrausenset

4-teilig, für 13 mm (1/2")-Schläuche. Mit Schlauchstück, Schlauchstück mit Wasserstopp, Hahnanschluss und Sprühbrause. hbm-Nr. 45639310 / Online-Nr. 1048922

9.49

6| Gießstab

Kunststoff. 10 Sprühfunktionen, ca. 68 cm Gesamtlänge, mit Klickarretierung als Dauersprühfunktion. hbm-Nr. 45639365 / Online-Nr. 1048842

9.99

7| Gießstab

Kunststoff mit soft-touch-Komponenten, 4 Sprühfunktionen, teleskopierbar von ca. 60–100 cm, mit winkelverstellbarem Brausekopf, mit Klickarretierung als Dauersprühfunktion. hbm-Nr. 45639364 / Online-Nr. 1048845

18.99

8| Waschbesen

Stufenlos teleskopierbar von ca. 90 bis 160 cm, mit zwei Bürsten. hbm-Nr. 45639347 / Online-Nr. 1048884

19.99



10 Sprühfunktionen

Teleskopierbar von ca. 60–100 cm



19.99

9|



9| Grundausstattung-Aktion

Zugunsten von Unicef. Set mit Hahnverbinder, Schlauchverbinder, Wasserstopp und Spritze für Wasser-schläuche 13 mm (1/2"). 45752149

9.99



Set 9.99



10|



10| Bewässerungsbrause Classic

Weicher Brausestrahl, Impulsauslösung mit Dauerarretierung, Wassermenge regulierbar und absperrbar. hbm-Nr. 45332608 / Online-Nr. 1064846

14.99

11|



11| Multibrause Classic

Impulsauslösung mit Dauerarretierung, Wassermenge regulierbar, 3 verschiedene Wasserstrahlformen, integriertes Schmutz-sieb. hbm-Nr. 45332213 / Online-Nr. 1064279

19.49

12|



12| Gießstab Classic

Wasserdurchfluss stufenlos regulier- und absperrbar, Impulsauslöser mit Dauerarretierung, ca. 75 cm lang. hbm-Nr. 45329568 / Online-Nr. 1064273

22.99

13|



13| Comfort Blumenampel-Gießstab

Schwenkbarer Brausekopf, Durchflussmenge stufenlos regulierbar, Impulsauslöser mit Dauerarretierung, mit integriertem Frostschutz, ca. 90 cm lang. hbm-Nr. 45422862 / Online-Nr. 1064532

34.99

BESTELLUNG: Direkt im Markt oder auf hagebau.de



1| **Viereckregner**
Mit 20 Düsen aus Kunststoff, stufenlos regulierbare Reichweite, für ca. 210 m² Bewässerungsfläche (bei 4 bar), inkl. Schmutzsieb.
hbm-Nr. 45639351 / Online-Nr. 1048872 **19.99**



2| **Viereckregner**
Mit 18 Düsen aus Kunststoff, stufenlos regulierbare Reichweite, für ca. 210 m² Bewässerungsfläche (bei 4 bar), inkl. Schmutzsieb.
hbm-Nr. 45639352 / Online-Nr. 1048869 **9.99**

3| **Viereckregner**
Mit 18 Düsen aus Messing, stufenlos regulierbare Reichweite, für ca. 320 m² Bewässerungsfläche (bei 4 bar), Wasserdurchfluss regelbar, inkl. Schmutzsieb.
hbm-Nr. 45639350 / Online-Nr. 1048875 **24.99**

4| **Impuls-Kreisregner**
Für ca. 300 m² Bewässerungsfläche (bei 4 bar), mit Erdspieß aus Metall. Inkl. Schmutzsieb.
hbm-Nr. 45639354 / Online-Nr. 1048863 **15.99**

5| **Pendelregner**
Mit winkelverstellbaren Düsen aus Weichkunststoff, stufenlose Wasserdruckregulierung, Schwenkbereich ca. 120°, für ca. 220 m² Bewässerungsfläche (bei 4 bar), inkl. Schmutzsieb.
hbm-Nr. 45639357 / Online-Nr. 1048943 **19.99**

6| **Impuls-Kreisregner**
Für ca. 300 m² Bewässerungsfläche (bei 4 bar), mit Metall-Standfuß. Inkl. Schmutzsieb.
hbm-Nr. 45639353 / Online-Nr. 1048866 **24.99**



7| **Viereckregner Aqua S**
Stufenlos einstellbare Reichweite von 7–17 m. Sprengbreite 13 m, für Flächen von 90 bis 220 m².
hbm-Nr. 45866861 / Online-Nr. 1105562 **19.99**

8| **Viereckregner AquaZoom M**
Stufenlos einstellbare Reichweite von 3–18 m. Sprengbreite 3–14 m, für Flächen von 9 bis 250 m².
hbm-Nr. 45866506 / Online-Nr. 1105567 **39.99**

9| **Viereckregner AquaZoom L**
Stufenlos einstellbare Reichweite von 7–21 m. Sprengbreite 4–17 m, für Flächen von 28 bis 350 m². (Ohne Schlauch und Kupplungsstück)
hbm-Nr. 45866899 / Online-Nr. 1105566 **54.99**

10| **Viereckregner AquaZoom compact**
Zur präzisen Bewässerung von Gemüse- und Blumenbeeten. Feineinstellung erfolgt über Mengeregulierung. Stufenlos einstellbare Reichweite von 3–18 m, für Flächen von 9 bis 216 m².
hbm-Nr. 45866493 / Online-Nr. 1105532 **34.99**

11| **Impuls-, Kreis- und Sektorenregner Premium**
Stufenlos einstellbare Wurfweite von 5–12,5 m, für Flächen von 75 bis 490 m², mit Schlitzen. Inkl. Schmutzsieb und Messingdüse.
hbm-Nr. 705189 / Online-Nr. 1065093 **34.99**

12| **Impuls-, Kreis- und Sektorenregner Premium**
Stufenlos einstellbare Wurfweite von 5–12,5 m, für Flächen von 75 bis 490 m², mit Schlitzen. Inkl. Schmutzsieb und Messingdüse.
705236 **47.99**



**DAS
ERFRISCHT
DIE GANZE
FAMILIE**

Je **99,99**



1| Gartendusche mit Erdspieß
Höhenverstellbar von ca. 175–230 cm.
45639349 **9.99**



2| Gartendusche
Leicht aufzustellen, mit Regulier- und Absperrventil. (Ohne Schlauch und Anschlussstücke)
286009 **19.99**



3| Gartendusche mit Stativ
Höhenverstellbar von ca. 200–250 cm, mit winkelverstellbarem Brausekopf.
45639348 **21.99**

4| Solardusche „Sunny Style“
Wasser erhitzt sich innerhalb von 2 Std. in der Sonne auf bis zu 60°, Temperatureinstellung mit Mischhebel. In verschiedenen Farben.
Aquamarin 45877952
Grau 45877954
Grün 45877990
Fuchsia 45877983 **Je 99.99**



GEKA® Plus-Stecksystem

Hochwertiges, robustes Stecksystem aus verchromtem Messing. Kombinierbar mit allen gängigen Stecksystemen und Schlauchtypen für Haus und Garten.



- 5| Hahnstecker GEKA® Plus Stecksystem**
Messing verchromt, kompatibel mit allen gängigen Stecksystemen. 13 mm (1/2") IG. 45048066 **3.29**
24,7 mm (3/4") IG. 45046140 **3.99**
30,9 mm (1") IG. 45046142 **4.99**
- 6| Schlauchstück GEKA® Plus Stecksystem**
Messing verchromt, kompatibel mit allen gängigen Stecksystemen.
13 mm (1/2"), ohne Wasserstopp. 45045568 **7.99**
Mit Wasserstopp. 45047969 **9.49**
19 mm (3/4"), ohne Wasserstopp. 45048125 **8.99**
Mit Wasserstopp. 45045574 **9.99**
- 7| GEKA® Plus Stecksystem Übergangsstück**
Kombinierbar mit allen gängigen Stecksystemen, zum Verbinden von Wasserhahn und Schlauch mit Stecksystem. 45895144 **9.99**
- 8| GEKA® Plus Stecksystem Übergangsstück Kupplung**
Kombinierbar mit allen gängigen Stecksystemen, zum Verbinden von Schlauch mit Klauenkupplung und Endgerät mit Stecker. 45895143 **12.99**
- 9| 2-Wege-Ventil GEKA® Plus Stecksystem**
Aus verchromtem Messing, kompatibel mit allen gängigen Stecksystemen, zum Anschluss von 2 Wasserschläuchen, 24,7 mm (3/4") IG G. 45049082 **15.99**



- 10| Gießstab Geka® Plus soft rain „light“**
Rohrlänge ca. 60 cm, aus Leichtmetall mit Kunststoffgriff, für sanftes Gießen mit einer Hand. 45802223 **37.99**
- 11| Sprühpistole GEKA® Plus Stecksystem**
Messing, kunststoffummantelt. Wasserdurchfluss und Strahlstärke stufenlos regulierbar, Dauerarretierung möglich. Kompatibel mit allen gängigen Stecksystemen. 45046952 **15.99**
- 12| Multibrause GEKA® mit Steckanschluss Metall**
Metall, 7 Strahlarten. 45463688 **22.99**
- 13| Kreisregner GEKA® Multi mit Steckanschluss**
Für ca. 201 m² Bewässerungsfläche (bei 2 bar), mit Metall-Standfuß. 4 verschiedene Sprühbilder, kompatibel mit allen gängigen Stecksystemen. 45463691 **37.99**
- 14| Viereckregner GEKA® Plus**
Robuster Viereckregner mit Messingdüsen, einstellbare Bewässerungsbreite, Bewässerungsfläche max. 192 m². 45048067 **39.99**

Clever bewässern mit System



GARDENA – automatische Bewässerungssysteme im Überblick

Du träumst schon ewig von einer grünen Oase, Dir fehlt allerdings der grüne Daumen oder schlichtweg die Zeit für eine optimale Bewässerung Deiner Pflanzen? Mit einer automatischen Bewässerung von GARDENA kannst Du Dich ganz entspannt zurücklehnen, denn das zeitintensive Gießen gehört nun der Vergangenheit an. Dabei ist es gar nicht schwer, eine individuelle Lösung zu gestalten, die Deine Anforderungen und die Deiner Pflanzen optimal erfüllt und das ist jederzeit für den Balkon, die Terrasse oder verschiedene Bereiche im Garten möglich. Die Lösungen von GARDENA bieten Dir noch die Möglichkeit, zwischen einer oberirdischen oder unterirdischen Bewässerung zu wählen – ganz nach Deinen Vorstellungen. Mit einer Bewässerungssteuerung als Herzstück Deiner automatischen Bewässerung entscheidest Du, wo, wann und wie gegossen wird. Deine Pflanzen sind also optimal versorgt, auch wenn Du gerade verreist und nicht zu Hause bist. GARDENA hat alles, was Du benötigst, um Deiner grünen Oase die Bewässerung zu liefern, die sie braucht.



1 Bewässerungssteuerung

Das Herzstück der automatischen Gartenbewässerung ist die Bewässerungssteuerung. Von ihr aus werden alle Bewässerungsaktivitäten Deiner Pflanzen vollautomatisch gesteuert. Du kannst die Steuerung direkt am Wasserhahn installieren und so programmieren, dass Du Dich entspannt zurücklehnen kannst, denn das Gießen wird über die Bewässerungssteuerung nach Deinen Zeitvorgaben gestartet und auch wieder beendet. Du kannst auch verschiedene Bereiche Deines Gartens separat bewässern. Bei einer unterirdischen Bewässerungslösung übernimmt die Mehrkanalsteuerung die gleichen Aufgaben wie die Bewässerungssteuerung. Der GARDENA smart Water Control steuert die Wasserversorgung im Garten automatisch und komfortabel, die Bewässerungszeiten lassen sich bequem per Smartphone oder Tablet aus der GARDENA smart App einstellen und beliebig anpassen.

2 Sprinklersystem

Unauffällig unterirdisch installierte Versenkregner bewässern den Rasen und andere Gartenbereiche. Sie verschwinden nach getaner Arbeit wieder in der Versenkung. Das GARDENA Sprinklersystem kannst Du je nach Anforderung individuell zusammenstellen. Das Sprinklersystem ist so konzipiert, dass Du Deinen kompletten Garten mit einer entsprechenden Steuerung vollautomatisch und individuell bewässern kannst. Versenkregner bewässern je nach Einstellung von Druck und Sprühwinkel unterschiedlich große Flächen.

3 Pipeline

GARDENA Pipelines, also unterirdisch verlegte Wasserleitungen, transportieren Wasser an die Stellen im Garten, wo Wasser gebraucht wird. An wichtigen Gießstellen im Garten wird eine Wasser-Steckdose installiert. Die Bedienung ist einfach:

Schlauch bzw. Anschlussgeräte wie z. B. Gießstab, Brause, Regner, Gartendusche oder Micro-Drip-System an die Steckdose anschließen und Wasser entnehmen. Es gibt keine herumliegenden Schläuche mehr, keine Stolperfallen und keine Druckstellen im Rasen.

4 Micro-Drip-System

Ab sofort gießt das Micro-Drip-System für Dich! Es ist ein modular ausbaubares System zur wassersparenden, zielgenauen Bewässerung im Garten, auf der Terrasse oder dem Balkon. Perfekt geeignet für Pflanztöpfe, Pflanztröge, Nutz-/Ziergartenbeete sowie Hecken und Sträucher. Die Quick&Easy-Verbindungstechnik sorgt für eine dauerhaft wasserdichte Verbindung und ermöglicht einen schnellen und einfachen Ein- und Umbau des Micro-Drip-Systems. Das Micro-Drip-System lässt sich somit für jeden Garten oder Balkon maßschneidern.

5 Urlaubs- und Blumenkastenbewässerung

Auf Deinem Balkon oder auf Deiner Terrasse gibst Du keinen Wasserhahn? Oder Du willst keine Verbindung zum Wasseranschluss herstellen? Dann ist das Komplett-Set zur automatischen Bewässerung genau richtig für Dich und Deine Pflanzen. Das Wasser wird automatisch aus dem Behälter gepumpt, und zwar genau so viel, wie es Deine Pflanzen gerne haben. Eine prima Sache, auch wenn Du im Urlaub bist. Alles, was Du brauchst, ist eine Steckdose.

Mehr Freiheit für Gartenfreu(n)de



Gesunde Pflanzen

Durch eine automatische Bewässerung werden Pflanzen schonend und gleichzeitig individuell versorgt und das zu jeder Zeit. Die Lösungen von GARDENA garantieren für eine zuverlässige Wasserversorgung, sodass die Pflanzen zur idealen Zeit mit der richtigen Wassermenge versorgt werden. Genieße vitale und kräftige Pflanzen und vor allem Deine Freizeit, dank der intelligenten Bewässerungssteuerung.



Mehr Freizeit

So wird der Sommer zur reinen Gartenfreude! Mit einem gut geplanten und installierten System kommt das Wasser von ganz allein an Deine Pflanzen. Welches Bewässerungssystem passt am besten zu Deinen Blumen- und Gemüsebeeten, zum Rasen, zu Deiner Terrassenbepflanzung oder Deinem Balkon? Das herauszufinden ist super einfach, und es können auch mehrere Gießbereiche miteinander kombiniert werden. Entspannt zurücklehnen und das pure Grün nur noch genießen!



Schöner Rasen

Einen gesunden Rasen gibt es nicht ohne die richtige Pflege. Die richtige Wasserversorgung ist dabei die notwendige Basis und sorgt zusammen mit dem Rasenmähen für ein optimales Ergebnis. Gerade im Sommer ist eine gute Bewässerung das Lebenselixier für den Rasen und das bedeutet an heißen Tagen gießen, gießen, gießen...

Du verbringst Deine Zeit aber lieber mit anderen Dingen? Kein Problem – mit einer vollautomatischen Bewässerungslösung kannst Du Deinen Aktivitäten nachgehen und musst trotzdem auf keinen gesunden Rasen verzichten.

Der GARDENA Service

Sprinklersystem-Planer

Erstelle Dein individuelles Sprinklersystem mit allen nötigen Komponenten mit der kostenlosen Online-Anwendung, dem My Garden Sprinklersystem-Planer. Lege Deinen Garten maßstabsgetreu an und füge Deinen Regner-Plan hinzu. In nur fünf Schritten wirst Du zu Deiner individuellen Planungsskizze geführt und erhältst im gleichen Schritt die passende Einkaufsliste zum Download: www.gardena.com/de/mygarden/sprinkler-systemplaner

Produktberater

Finde Deine perfekte automatische Bewässerungslösung. Durch die GARDENA Produktberatung wirst Du Schritt für Schritt zum richtigen Bewässerungssystem geführt und erhältst für Deine gewünschte Anwendung die passende Lösung! Mehr Infos unter: www.gardena.com/de/produktberater-automatische-bewasserung

Für Fragen rund um das Thema Bewässerungssysteme wende Dich gerne an Deinen hagebaumarkt vor Ort.

1| Bewässerungssteuerung Flex
 LCD-Anzeige mit Menü, Batteriezustandsanzeige, Safe-Stop-Technologie, Kindersicherung/Displaysperre, witterungsbeständig. Betriebsdruck 0,5–12 bar, 1x 9-Volt-Alkaline (nicht enthalten), Anschlussgewinde: 26,5 mm (G 3/4") oder 33,3 mm (G 1").
 hbm-Nr. 45750118 / Online-Nr. 1065384 **42.99**

42.99

8| Start-Set Pflanztöpfe M
 Präzise Bewässerung von Topfpflanzen und Pflanztrögen mit Tropfern. Anschluss an den Wasserhahn, „Quick & Easy“-Verbindungstechnik, für 7 Pflanztöpfe und 3 Pflanztröge.
 hbm-Nr. 45420700 / Online-Nr. 1064807 **59.99**

59.99



2| Bewässerungssteuerung Master
 LCD-Anzeige mit Menü, Batteriezustandsanzeige, Safe-Stop-Technologie, Kindersicherung/Displaysperre, witterungsbeständig. Betriebsdruck 0,5–12 bar, 1x 9-Volt-Alkaline (nicht enthalten), Anschlussgewinde: 26,5 mm (G 3/4") oder 33,3 mm (G 1").
 hbm-Nr. 45750833 / Online-Nr. 1065382 **79.99**

3| Bewässerungssteuerung smart Water Control
 LED-Statusanzeige, Batteriezustandsanzeige, Safe-Stop-Technologie, witterungsbeständig. Betriebsdruck 0,5–12 bar, 3x AA 1,5-Volt-Alkaline-Batterie (nicht enthalten), Anschlussgewinde 26,5 mm (G 3/4") oder 33,3 mm (G 1").
 hbm-Nr. 45423975 / Online-Nr. 1064220 **149.-**

4| Verlegerohr
 Ober- und unterirdisch verlegbar, UV-stabilisiert und lichtundurchlässig, alterungs- und witterungsbeständig, Außen-Ø 25 mm, Betriebsdruck bis 6 bar.
 25 m. hbm-Nr. 220743 / Online-Nr. 1064488 **37.99** lfdm. 1.52
 50 m. hbm-Nr. 220744 / Online-Nr. 1064489 **74.99** lfdm. 1.50



9| Start-Set Pflanztöpfe S
 Präzise Bewässerung von Topfpflanzen, Anschluss an den Wasserhahn, „Quick & Easy“-Verbindungstechnik, für 5 Pflanztöpfe.
 hbm-Nr. 45635533 / Online-Nr. 1064298 **21.99**

10| Start-Set Pflanzflächen
 Komfortable Bewässerung von Blumen- und Gemüsebeeten durch die flexibel einsetzbaren Sprühdüsen mit unterschiedlichem Ausbringungswinkel, „Quick & Easy“-Verbindungstechnik, für 40 m² Blumen und Nutzgartenbeet.
 hbm-Nr. 45423049 / Online-Nr. 1065302 **54.99**



5| Start-Set für Garten-Pipeline
 Mit 2 Wasserentnahmestellen. Bestehend aus Profi-System-Anschluss-Satz, Anschlussdose, 2 Wassersteckdosen, 2 T-Stücken, 3 Verbindern und Entwässerungsventil.
 hbm-Nr. 975684 / Online-Nr. 1064695 **89.99**

6| Komplet-Set mit Versenk-Viereckregner OS 140
 Einfache, komfortable Bewässerung von rechteckigen Flächen, ausbau- und erweiterbar. Einstellbare Beregnungsfläche von 2–140 m². Sprengbreite 1–9,5 m. Wurfweite 2–15 m. Wasserdurchfluss regulierbar. Frostsicher durch automatische Entwässerung.
 hbm-Nr. 45109795 / Online-Nr. 1064597 **119.-**

7| Komplet-Set mit Vielflächenregner AquaContour
 Komplett anschlussfertig. Einfache, komfortable Bewässerung von individuellen Rasenflächen. Flexible Flächenabdeckung durch bis zu 50 speicherbare Konturreckpunkte. Mit Hochleistungssolarzelle und Lithium-Ionen Akku. Wurfweite 2,5–9 m (2 bar) / 4–10,5 m (4 bar) wählbar. Beregnungsfläche bis 350 m². Beregnungssektor von 25–360° einstellbar.
 hbm-Nr. 397797 / Online-Nr. 1064490 **299.-**



11| Start-Set Pflanzreihen M Tropfrohr oberirdisch
 Zur wassersparenden Wurzelbewässerung von Hecken- oder Randbepflanzungen bis 25 m. Anschluss an den Wasserhahn, „Quick & Easy“-Verbindungstechnik, dauerhaft zuverlässig und selbstreinigend, Installation oberirdisch, Tropferabstand 30 cm.
 hbm-Nr. 45423042 / Online-Nr. 1065299 **49.99**

12| Start-Set Pflanzreihen M automatic Tropfrohr oberirdisch
Inkl. Bewässerungssteuerung Flex. (Ohne Abb.)
 hbm-Nr. 45423045 / Online-Nr. 1065300 **84.99**

13| city gardening Urlaubsbewässerung
 Für bis zu 36 Topfpflanzen. Bewässerung täglich für 1 Min. über Transformator mit integriertem Zeitschalter. Tropfverteiler in 3 Ausführungen für bedarfsgerechte Wassergaben.
 hbm-Nr. 150707 / Online-Nr. 1064428 **99.99**

Lass' Deinen Garten nie alleine



Von überall auf der Welt Einfluss nehmen auf das, was in Deinem Garten geschieht. Mit der kostenlosen GARDENA smart App für iOS, Android und Web bist Du mit zuhause verbunden. Intuitiv bedienbar, übernimmt die App per Fingertipp die Pflege Deines Gartens. Ob Mähroboter, Bewässerungssteuerung, Bodenfeuchtesensor oder Gartenbeleuchtung – mit der GARDENA smart App hast Du alles im Blick und im Griff. Denn sie vereint alle Bereiche der Gartenpflege optimal während Du entspannt grillst und Deine Freiheit genießt. Das smart system passt sich perfekt Deinem Garten und seinen Bedürfnissen an. Alle wichtigen Faktoren, wie Bodentyp, werden berücksichtigt, um eine optimale Bewässerung zu gewährleisten. Intelligente Bewässerung, Rasenpflege und Stromversorgung, jederzeit und überall. Alles in nur einer App.



1| **smart Sensor**
Messung von Bodenfeuchte, Lichtintensität und Außentemperatur für eine bedarfsgerechte und wassersparende Bewässerung. Kabellose Technologie, Steuerung per smart App. hbm-Nr. 45434354 / Online-Nr. 1064219 **99.99**



2| **smart Irrigation Control**
Anschluss für 6 Bewässerungsventile zur Regelung von bis zu 6 unabhängigen Bewässerungszonen mit individuellen Bewässerungsintervallen. hbm-Nr. 45634583 / Online-Nr. 1064542 **199.-**



3| **smart Water Control Set**
Automatische Bewässerung per smart App, besonders zuverlässig, warnt rechtzeitig vor Frost. Mit smart Gateway und smart Water Control. hbm-Nr. 45434394 / Online-Nr. 1064222 **219.-**



4| **smart Haus- und Gartenautomat**
1.300 Watt, Fördermenge max. 5.000 l/h, Förderhöhe max. 8 m, vollautomatische Wasserversorgung für Haus und Garten mit Regen- oder Brunnenwasser, auch bei geringen Wassermengen, ermöglicht eine zeitgesteuerte und automatische Gartenbewässerung. Kontrolle per smart App: Informationen über Druck, Fördermenge oder eventuelle Störungen und deren Abhilfe lassen sich einfach per Fingertipp abrufen. hbm-Nr. 45522511 / Online-Nr. 1065266 **379.-**

BESTELLUNG: Direkt im Markt oder auf hagebau.de

IN 6 SCHRITTEN ZUM FOLIENTEICH

Für den Bau eines Folienteiches benötigen Sie folgende Materialien:

- Folie und Vlies • Schubkarre • Holzpfahl/Messlatte • evtl. Minibagger • Sand
- Spaten/Schaufel/Spitzhacken • Gartenschlauch • Maßband/Meterstab/Wasserwaage



1| Teichfläche festlegen

Der Gartenschlauch dient gleichzeitig der Markierung von Form und Größe des Teiches. Entlang des Schlauches wird mit einem Spaten die oberste Grasschicht ausgestochen.



2| Teichgrube ausheben

Dies geschieht nach und nach. Dabei ist die Einarbeitung von unterschiedlich tiefen Pflanzzonen für das spätere Funktionieren der Teichbiologie besonders wichtig.



3| Seitenränder justieren

Eine kleine Erhöhung am Ende jeder Zone verhindert das Abrutschen von Substrat und Pflanzen in tiefere Bereiche. Um das Auslaufen des Teiches zu verhindern, muss der Teichrand auf allen Seiten gleich hoch sein. Dies lässt sich mit der Messlatte und Wasserwaage erreichen.



4| Foliengröße ermitteln

Hierzu ein Maßband oder eine Schnur durch den Teich legen. Erfassen Sie dabei die Konturen des Teiches richtig und fügen Sie eine Randzugabe von 60 cm hinzu oder ermitteln Sie die Foliengröße anhand der Formel:
Foliengänge = Teichlänge + 2x Tiefe + 60 cm
Folienbreite = Teichbreite + 2x Tiefe + 60 cm



5| Vlies und Folie auslegen

Tragen Sie auf alle waagerechten Flächen eine 10 cm dicke Sandschicht auf. Dann wird die Teichgrube mit einem Teichvlies ausgelegt. Legen Sie die Folie in die Teichmitte und beginnen Sie von dort mit dem Auffalten. Die Folie wird von den Außenrändern her in die endgültige Position gezogen.



6| Teich befüllen und befestigen

Nach dem Glätten der Folie können Pflanzen und Pumpen platziert werden. Die Teichgrube mit Leitungs- oder Brunnenwasser füllen. Nach 24 Stunden die überstehende Folie abschneiden. Die Befestigung erfolgt mit Steinen, die das Auftreten eines Kapillareffekts verhindern.


1| Fertigteich
 PE-Teich. Wulstgesicherte Pflanzzone.
 Ca. 124 x 90 cm, 58 cm tief, Wasserinhalt ca. 250 l.
 hbm-Nr. 237718 / Online-Nr. 1066641 **44.99**
 Ca. 157 x 125 cm, 54 cm tief, Wasserinhalt ca. 500 l.
 (Ohne Abb.) hbm-Nr. 237719 / Online-Nr. 1066642 **79.99**
 Ca. 224 x 150 cm, 70 cm tief, Wasserinhalt ca. 1.000 l.
 (Ohne Abb.) hbm-Nr. 237720 / Online-Nr. 1066643 **179.-**

Ab **44.99**



2| Pflanzkorb

Stabiler Pflanzkorb für einfaches Einsetzen und Entnehmen von Teichpflanzen, verschiedene Ausführungen und Größen.
 Ca. 13 cm Ø.
 hbm-Nr. 178585 / Online-Nr. 1066706 **1.29**
 Quadratisch, z. B. ca. 19 x 19 cm.
 (Ohne Abb.) hbm-Nr. 266160 **1.39**



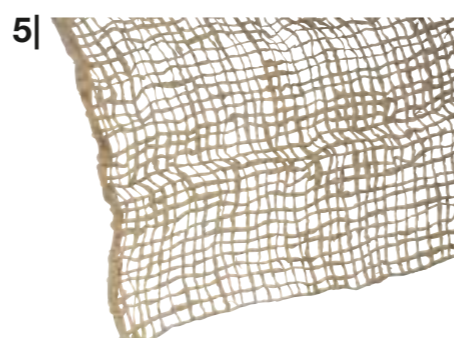
3| Teichfolie

UV- und kältebeständig, fischverträglich, wurzel- und reißfest. In verschiedenen Stärken.
 Ca. 0,5 mm.
 hbm-Nr. 176360 / Online-Nr. 1066627 m² ab **1.99**
 Ca. 1 mm.
 hbm-Nr. 176362 / Online-Nr. 1066700 m² ab **3.99**



4| Profi-Endlosfaservlies

Wird unter der Teichfolie verlegt, schützt die Teichfolie vor Steinen und Wurzeln. Ca. 2 m breit.
 hbm-Nr. 208221 / Online-Nr. 1066615 m² **3.79**



5| Uferbepflanzungsmatte

Zur Bepflanzung des Teichrandes, aus Kokosmaterial, ca. 1 m breit.
 hbm-Nr. 237716 / Online-Nr. 1066611 **lfdm. 6.99**



6| Zeolith

Naturprodukt zur Vorbeugung gegen Algen, 10 kg, ausreichend für 10.000 l Teichvolumen. Bindet Ammonium/Ammoniak und reduziert Phosphat. Kann am Ende der Saison regeneriert werden.
 hbm-Nr. 154623 / Online-Nr. 1066697 **19.99** kg 2.-



7| Steinfolie

Zur Dekoration von naturrechten Bachläufen und Teichufern. Besonders widerstandsfähig, UV-beständig, fisch- und pflanzenverträglich. Ca. 5 mm stark. In verschiedenen Breiten, ab 40 cm.
 hbm-Nr. 237713 / Online-Nr. 1066791 **lfdm. ab 12.99**



NEU

Geeignet für: Wasserspiele, Teichschalen, Teichfiguren, Mini-Quellsteine, Zimmerbrunnen, Gartenbrunnen, Terrassenteiche und Steinbrunnen-Sets.



Ideal für Zimmerbrunnen



Flach absaugend
Trocken aufstellbar
Regulierbar



	1 Pumpe Indoor IP 300	2 Multifunktionspumpe MFP 1400	3 Multifunktionspumpe MLP 3400
Leistung	5 Watt	16 Watt	49 Watt
Max. Fördermenge	300 l/h	1.400 l/h	3.400 l/h
Max. Förderhöhe	50 cm	1,6 m	2,8 m
Ausstattung	Mit 1,5-m-Kabel.	Flach absaugend, regulierbare Durchflussmenge. Inkl. Universalschlauchanschluss.	Flach absaugend, regulierbare Durchflussmenge. Inkl. Universalschlauchanschluss.
hbm-Nr. / Online-Nr.	45334941 / 1066811	45334943 / 1066802	45876915
Preis	14.99	59.99	99.99

Geeignet für: Wasserspiele, Quellsteine und Wasserspeier



	4 Teichpumpen-Set WSP 600	5 Teichpumpen-Set WSP 1600	6 Teichpumpen-Set WSP 3000
Leistung	8 Watt	25 Watt	50 Watt
Max. Fördermenge	ca. 600 l/h	ca. 1.600 l/h	ca. 3.000 l/h
Max. Förderhöhe	max. 1,1 m	max. 1,8 m	max. 2,2 m
Ausstattung	Inkl. 2 Wasserspielen, Teleskop-Rohr und Anschluss für Wasserspeier.	Inkl. 2 Wasserspielen und Teleskop-Rohr mit Anschluss für Wasserspeier.	Inkl. 2 Wasserspielen und Teleskop-Rohr mit Anschluss für Wasserspeier.
hbm-Nr. / Online-Nr.	45334966 / 1066810	45334967 / 1066809	45334968 / 1066808
Preis	24.99	44.99	59.99



	7 Solar-Teichpumpen-Set SP 350	8 Solar-Teichpumpe SP 610
Max. Fördermenge	ca. 350 l/h	ca. 610 l/h
Max. Förderhöhe	ca. 80 cm (bei voller Sonneneinstrahlung)	ca. 1,6 m (bei voller Sonneneinstrahlung)
Ausstattung	Pumpe inkl. Solarmodul	Pumpe inkl. Solarmodul.
Zubehör	Mit Erdspeiß und Wasserspiel.	Mit Erdspeiß und 2 Wasserspielen.
hbm-Nr. / Online-Nr.	45334944 / 1066805	45334945 / 1066804
Preis	69.99	129.-



	9 Teichfilter-Komplettsset TF 6000	10 Teichfilter TF 10000	11 Teichdruckfilter-Komplettsset TDF 4100/2
Leistung Pumpe	4 Watt	25 Watt	25 Watt
Max. Fördermenge	1.000 l/h	2.200 l/h	2.200 l/h
UVC-Klärer	9 Watt	11 Watt	9 Watt
Für Teiche ohne Fische	6.000 Liter	10.000 Liter	4.000 Liter
Für Teiche mit Fischen	3.000 Liter	5.000 Liter	2.000 Liter
Schlauchlänge	3 m	3 m	3 m
Filtration	Durchlauffilter	Gravitation und Mehr-Kammer-Filter	Druckfilter, Schnellreinigung und Rückspülung
hbm-Nr. / Online-Nr.	45423713 / 1066797	45755376 / -	45639291 / 1066812
Preis	89.99	159.-	159.-



	12 Druckfilter-Komplettsset FPU 10000	13 Durchlauffilter-Set FPU 16000	14 UVC-Teichklärer TK 9
Leistung Pumpe	40 Watt	40 Watt	
Max. Fördermenge	3.300 l/h	3.300 l/h	
UVC-Klärer	11 Watt	18 Watt	
Für Teiche ohne Fische	10.000 Liter	16.000 Liter	
Für Teiche mit Fischen	5.000 Liter	8.000 Liter	
Schlauchlänge	4 m	5 m	
Filtration	Backwash-System, Druckfilter, Schnellreinigung und Rückspülung	Gravitation und Mehrkammer-Filter	
hbm-Nr. / Online-Nr.	405872 / 1066637	705371 / 1066640	
Preis	329.-	349.-	79.99

Zur Entkeimung und Algenreduzierung. UVC-Leistung 12 Watt, Leistungsaufnahme 12 Watt, integrierte Sicherheitsabschaltung. Für Teiche bis 8.000 l Inhalt (ohne Fischbesatz).
hbm-Nr. 45334964 / Online-Nr. 1066799

BESTELLUNG: Direkt im Markt oder auf hagebau.de

1|



Geeignet für: Quellsteine, Bachläufe und Filteranlagen



1| Bachlaufpumpe BLP 3300

Leistung	40 Watt
Max. Fördermenge	ca. 3.300 l/h
Max. Förderhöhe	max. 2,1 m
Ausstattung	Mit Universal-Schlauchanschluss.
hbm-Nr. / Online-Nr.	45334969 / 1066807
Preis	69.99

2|



2| Bachlaufpumpe BLP 5000

Leistung	40 Watt
Max. Fördermenge	ca. 4.900 l/h
Max. Förderhöhe	max. 4,5 m
Ausstattung	Mit Universal-Schlauchanschluss.
hbm-Nr. / Online-Nr.	45334942 / 1066806
Preis	99.99

3|



3| Bachlaufpumpe BLP 7000

Leistung	65 Watt
Max. Fördermenge	ca. 7.000 l/h
Max. Förderhöhe	max. 5,5 m
Ausstattung	Korngröße max. 10 mm. Regelbar 50 %–100 %. Mit justierbarem Schlauchanschluss.
hbm-Nr. / Online-Nr.	45876916
Preis	119.-

4|



4| Teichfilter-Pumpen-Set TPS 2000

Leistung	45 Watt
Max. Fördermenge	ca. 2.000 l/h
Max. Förderhöhe	max. 1,8 m
Ausstattung	Mit integriertem 11-Watt-UVC-Klärer, 3 Wasserspielen, Teleskop-Rohr und Anschluss für Wasserspeier
hbm-Nr. / Online-Nr.	45334946 / 1066801
Preis	99.99

5|



NEU

Per App bedienbar
WLAN-kompatibel

5| Smart Plug

Outdoor-Steckdose (IP44) zur smarten Steuerung von Teichfilter-Anlagen, Gartenbeleuchtung, Zierbrunnen u.v.m. Bedienung per Gratis-App, einfache Installation und Einbindung ins WLAN. 45880409

49.99

6|



6| Teichbelüfter TB 200

2,5 Watt, Luftfördermenge 200 l/h. Rücklaufschutz, Ausströmerstein mit 10 m Schlauch. Für Teiche bis 4.000 l. Inkl. Ersatzmembran. hbm-Nr. 45334965 / Online-Nr. 1066800

13.99

7|



7| Outdoor-Teichbelüfter

8 Watt, Luftfördermenge 720 l/h, regelbar. Rücklaufschutz, Ausströmerstein mit je 10 m Schlauch pro Ausgang, inkl. Ersatzmembrane. Für Teiche bis 12 m³. hbm-Nr. 171576 / Online-Nr. 1066786

69.99

8| Smart Light Starter-Set

LED-Spots „L410-00“, bestehend aus 3 LED-Spots, Dämmerungssensor und Trafo 6 Watt. 45755863 **74.99**
Decklight „L450-00“, bestehend aus 3 Decklights und Trafo 6 Watt. 45755862 **79.99**



Starter-Sets erweiterbar mit zusätzlichen Leuchten

Ab **74.99**

9|

9| Teichschlammsauger TSS 2000

Leistungsaufnahme max. 1.600 Watt, 35-l-Tank, automatische Abschaltung. Inkl. 3 Düsen, 4x 0,5-m-Verlängerungsrohr, 4-m-Saug- und 1,5-m-Abflausröhre, 4-m-Saug- und 1,5-m-Abflausröhre und Filterbeutel. Auch als Nass- und Trockensauger nutzbar. 45533101 **119.-**



Auch als Nass- und Trockensauger nutzbar

119.-

11|



11| Laubschutznetz

Für Gartenteiche.
Ca. 2 x 3 m. hbm-Nr. 115884 / Online-Nr. 1069317 **5.99**
Ca. 3 x 4 m. hbm-Nr. 115889 / Online-Nr. 1069571 **10.99**
Ca. 4 x 5 m. hbm-Nr. 638370 / Online-Nr. 1069316 **14.99**

12|



12| Teichskimmer-Set F540-00

Fördermenge max. 2.800 l/h, 45 Watt. Komplett-Set mit integrierter Pumpe und 10-m-Kabel. Oberflächenreiner für Teiche bis 25 m². hbm-Nr. 986247 / Online-Nr. 1066648 **99.99**

10|



10| Teichschlammsauger TSS 2000 Inox

Leistungsaufnahme max. 1.400-1.600 Watt, 40-l-Edelstahl-Tank, Automatikfunktion. Inkl. 3 Düsen, 4 Rohre, 5-m-Saug- und 2-m-Abflausröhre. hbm-Nr. 45639290 / Online-Nr. 1066796 **159.-**

13|



13| Teichkescher

Laubkescher, Teleskopstab 75–140 cm, engmaschig, ca. 40 x 35 cm. hbm-Nr. 270207 / Online-Nr. 1066716 **18.99**
 Fischescher, Teleskopstab 105–195 cm, weitmaschig, ca. 35 x 40 cm. (Ohne Abb.) hbm-Nr. 271468 / Online-Nr. 1066715 **32.99**



1|



1| Schwimmfilterset Pontec PondoClear Island 3000

Für Teiche bis 3.000 l (ohne Fischbesatz). 4-Watt-UVC-Vorklärgerät. Inkl. Filterpumpe 1.200 l/h, für Fontänen bis 1,2 m, und 3 Fontänen-aufsätze. Mit 4 neutralweißen LED-Leuchten.

hbm-Nr. 45423714 / Online-Nr. 1026168

99.99



99.99

5|



5| Bachlaufpumpe AquaMax Eco Classic 2500E

Leistung	23 Watt
Max. Fördermenge	ca. 2.600 l/h
Max. Förderhöhe	max. 2,2 m
Ausstattung	Mit Universal-Schlauchanschluss für 25-, 32- oder 38-mm-Schläuche.
hbm-Nr./Online-Nr.	45756123 / 1026278
Preis	129.-

6|



6| Bachlaufpumpe AquaMax Eco Classic 3500E

Leistung	35 Watt
Max. Fördermenge	ca. 3.500 l/h
Max. Förderhöhe	max. 2,6 m
Ausstattung	Mit Universal-Schlauchanschluss für 25-, 32- oder 38-mm-Schläuche.
hbm-Nr./Online-Nr.	45756124 / 1026279
Preis	199.-

2|



2| Wasserspielpumpe Aquarius Fountain Set Classic 1000

11 Watt, Förderleistung max. 1.000 l/h, max. Wassersäule 1,3 m, mechanisch regulierbare Fontäne, komplett mit schwenkbarer Düsenverlängerung und 3 Düsen.

hbm-Nr. 402282 / Online-Nr. 1026259

49.99

3|



3| Wasserspielpumpe Aquarius Fountain Set Classic 2500

40 Watt, Förderleistung max. 2.500 l/h, max. Wassersäule 2,2 m, mechanisch regulierbare Fontäne, komplett mit schwenkbarer Düsenverlängerung und 3 Düsen.

hbm-Nr. 402079 / Online-Nr. 1026261

79.99

4|



4| Unterwasserfilterset Filtral UVC 1500

Mechanisch, biologische Filtereinheit mit 5-Watt-UVC-Klärer und 18-Watt-Pumpe, max 750 l/h, 3 höhenverstellbare Fontänen-aufsätze zum Angleichen an individuelle Wasserstufe. Für Teiche bis 1,5 m³ (ohne Fischbesatz).

hbm-Nr. 45756125 / Online-Nr. 1026040

99.99



7|



299.-

7| Durchlauffilter BioSmart

Biologisch-mechanisches Filtersystem. Sauerstoffanreicherung durch spezielle Wasserführung, Reinigungshandgriffe für die komfortable Wartung, Anzeige für Verschmutzungsgrad und Wassertemperatur. Inkl. Schlauch, Schlauchanschlüssen und Filtermedien.

BioSmart Set 14000, Durchlauffilter mit integriertem 14-Watt-UVC-Vorklärgerät und 70-Watt-Filterpumpe, 3.400 l/h. Für Teiche bis 14 m³, mit Fischbesatz bis 7 m³. hbm-Nr. 986253 / Online-Nr. 1026200

299.-

BioSmart Set 5000, Durchlauffilter mit integriertem 11-Watt-UVC-Vorklärgerät und 25-Watt-Filterpumpe, 1.500 l/h. Für Teiche bis 5 m³, mit Fischbesatz bis 2,5 m³. (Ohne Abb.) hbm-Nr. 251766 / Online-Nr. 1026201

179.-

8|



299.-

8| Druckfilterset BioPress

Biologisch-mechanisches Filtersystem. Durch Eingraben nahezu unsichtbar in den Wassergarten zu integrieren. Ideal zur Speisung höher gelegener Bachläufe. Im Deckel integrierte, patentierte Reinigungsfunktion erleichtert die Säuberung des Filters. Inkl. Schlauch, Schlauchanschlüssen und Filtermedien.

BioPress Set 10000, Druckfilter mit integriertem 14-Watt-UVC-Vorklärgerät und 70-Watt-Filterpumpe, 3.400 l/h. Für Teiche bis 10 m³, mit Fischbesatz bis 5 m³. hbm-Nr. 990446 / Online-Nr. 1026188

299.-

BioPress Set 4000, Druckfilter mit integriertem 11-Watt-UVC-Vorklärgerät und Filterpumpe, 1.500 l/h. Für Teiche bis 4 m³, mit Fischbesatz bis 2 m³. hbm-Nr. 251755 / Online-Nr. 1026189

189.-

9|



9| Oase UVC-Vorklärgerät Vitronic 18 W

Klares Teichwasser durch UVC-Bestrahlung, Hochwirksam gegen Schwebelagen, Bakterien und Keime. Kombinierbar mit fast allen marktüblichen Filtern.

11 Watt, für Teiche bis 10 m³ (ohne Fischbesatz). hbm-Nr. 405710 / Online-Nr. 1026208

89.99

18 Watt, für Teiche bis 20 m³ (ohne Fischbesatz). hbm-Nr. 45238912 / Online-Nr. 1026205

149.-

10|



10| Schlammsauger PondoVac Classic

Nass- und Trockensauger für Teich und Haushalt. 1.400 Watt, Saughöhe max. 2 m, Wassertiefe max. 2 m, 4 unterschiedliche Saugdüsen: Fugendüse, Algendüse, Flachdüse und Universaldüse. Mit 4-m-Saug- und 2-m-Ablaufschlauch.

hbm-Nr. 251447 / Online-Nr. 1026106

229.-

11|



11| Schlammsauger „PondoVac 3“

Zwei-Kammer-System, ermöglicht Saugen ohne Unterbrechung. Mit 4-m-Saug- und 2,5-m-Ablaufschlauch. Inkl. 4 Düsen für verschiedene Einsatzmöglichkeiten und Schmutzfangbeutel. Fahrbar.

hbm-Nr. 798340 / Online-Nr. 1026107

349.-

BESTELLUNG: Direkt im Markt oder auf hagebau.de



- 1| TETRA POND AlgaFin***
Z. B. gegen Fadenalgen, Blau- und Schmieralgen sowie Wasserlinsen. 500 ml. 110062 **16.99** Liter 33.98
- 2| TETRA POND AlgaFree***
Beseitigt grüne Wassertrübungen durch effektive Bekämpfung von Schwebealgen. 500 ml. 803103 **16.99** Liter 33.98
- 3| TETRA POND AlgaRem***
Wirkt schnell und gezielt gegen grünes Wasser durch effektive Bekämpfung von Schwebealgen. 500 ml. 45537695 **19.99** Liter 39.98



- 4| SÖLL FrühjahrsAlgenStop***
Zuverlässig gegen die häufigsten Algenarten. 500 ml ausreichend für 10.000 l Wasser. 45442880 **16.99** Liter 33.98
- 5| SÖLL SommerAlgenStop***
Extraschnell gegen starkes Algenwachstum. 500 ml ausreichend für 10.000 l Wasser. 45442878 **18.99** Liter 37.98
- 6| SÖLL PhosLockAlgenStopp**
Winterfest. Zum Abbau von Sedimentschlämmen, Fixieren von Phosphaten und Metallen sowie zur Verminderung des Algenwachstums. 500 g, ausreichend für ca. 10.000 l. hbm-Nr. 164334 / Online-Nr. 1092115 **29.99** kg 59.90



- 7| SÖLL Fadenalgen Vernichter***
Beseitigt schnell und effektiv Fadenalgen. 250 g, ausreichend für 8.000 l Wasser. hbm-Nr. 164334 / Online-Nr. 1090132 **15.99** 100 g 6.40
- 8| SÖLL AlgoSol***
Entfernt Schweb- und Blaualgen, beugt erneutem Befall vor. 500 ml, ausreichend für 10.000 l Wasser. Inkl. pH-Schnelltest. hbm-Nr. 208747 / Online-Nr. 1090164 **16.99** Liter 33.98
- 9| SÖLL AlgoSol forte***
Soforthilfe bei hartnäckigem Algenbefall, wirkt gegen alle Algenarten, reduziert die Neubildung. 500 ml, ausreichend für 10.000 l Wasser. Inkl. pH-Schnelltest. hbm-Nr. 652426 / Online-Nr. 1094566 **18.99** Liter 37.98
- 10| SÖLL TeichFit**
Schafft optimale Bedingungen für das Leben im Gartenteich. Entfernt Schwermetalle, macht Leitungs-, Brunnen- oder Regenwasser nutzbar und führt Mineralien zu. Stabilisiert das natürliche Gleichgewicht. 500 g. hbm-Nr. 652427 / Online-Nr. 1094006 **23.99** kg 47.90

Wie ernähre ich meine Fische richtig?

Im Allgemeinen werden Gartenteichfische ein- bis dreimal pro Tag gefüttert und zwar immer nur so viel, wie in wenigen Minuten aufgefressen wird. Jungfische benötigen natürlich mehr Futter. Wenn Sie hochwertige Futter verfüttern, erhalten Ihre Fische mit dieser im ersten Moment sparsam wirkenden Futtermitteln alles, was sie zum Wohlbefinden benötigen. Auch ein Hungertag schadet gut konditionierten Fischen keineswegs, Überfütterung ist dagegen nicht nur unnützlich, sondern schadet den Fischen auf Dauer.



- 11| GARTENKRONE Teichsticks**
Schwimmfähige Vollnahrung für Zierfische im Kalt- und Warmwasserbereich, Premiumqualität mit hochwertigen tierischen Proteinen. Verschiedene Packungsgrößen, ab 1 l. 45826457 **Ab 2.99**
- 12| GARTENKRONE Teichflocken**
Schwimmfähiges, nicht trübendes Alleinfuttermittel für Zierfische. Verschiedene Packungsgrößen, ab 1 l. 45826509 **Ab 3.49**
- 13| GARTENKRONE Teich Multi Mix**
Schwimmfähiges, ausgewogenes Alleinfuttermittel aus Flocken, Sticks und Garnelen für Zierfische. Verschiedene Packungsgrößen, ab 1 l. 45826489 **Ab 3.49**
- 14| GARTENKRONE Koifischfutter**
Schwimmfähiges Alleinfuttermittel für Kois, enthält Carotinoide zur Farbverstärkung. 4 l. 45826504 **8.99**



- 15| GARTENKRONE Gammarus**
Snack für Gartenteichfische. 1 l. 45826519 **6.99**
- 16| GARTENKRONE Seidenraupenpuppen**
Snack für viele Gartenteichfische, 1 l. 45826524 **6.99**
- 17| TETRA POND Teich-Fischfutter**
Verschiedene Sorten, z. B. Variety Sticks, 1 l. 244289 **Ab 4.79**
- 18| TETRA POND Teich-Fischfutter**
Futter-Sticks. Hauptfutter für alle Teichfische, schwimmfähig, für eine biologisch ausgewogene Ernährung. 1 l. 197635 **3.39**
7 l. 986468 **11.99** Liter 1.71



- 19| JBL ProPond All Seasons**
Ganzjahresfutter für kleine Koi und Teichfische. Alleinfuttermittel mit richtigem Protein-Fettverhältnis von 3:1, für eine natürliche, energie-optimierte Ernährung. 1 kg. 45734441 **14.99**

BESTELLUNG: Direkt im Markt oder auf hagebau.de



1| Kunststeinbrunnen „Piemont“
3 Schalen und Trog, mit Mauer-Teil, mit Pumpe und LED. Ca. 41 x 43 x 85 cm.
hbm-Nr. 45428944 / Online-Nr. 1018543
179.-

Polyresin

179.-



NEU

LED

349.-



NEU

LED

249.-



LED

199.-



Polyresin

199.-

2| Dekobrunnen „Iller“
Polyresin, inkl. Pumpe und LED, ca. 107 x 51 x 47 cm.
45877942 **349.-**

3| Dekobrunnen Zwerge „Lilliput“
Polyresin, inkl. Pumpe und LED. Ca. 44 x 36 x 57 cm.
45896593 **249.-**

4| Dekobrunnen „Max und Klara“
Polyresin, inkl. Pumpe und LED. Ca. 45 x 35 x 68,5 cm.
45654748 **199.-**

5| Dekobrunnen „Brixen“
Polyresin, mit Dach und Eimern, inkl. Pumpe und Anschlussmaterial. Ca. 38 x 33 x 66 cm.
hbm-Nr. 45653632 / Online-Nr. 1018563 **199.-**



6|

LED

Schwarzer Terrazzo
LED-Beleuchtung
Set **99.99**

6| Quellkugel-Set Terrazzo
Terrazzo, schwarz, 3 Kugeln, ca. 16/23/30 cm Ø.
Komplettsset inkl. PE-Becken, Deckel, Pumpe, LEDs und Anschlussmaterial.
hbm-Nr. 45125564 / Online-Nr. 1018539 **99.99**



7|

LED

Granit
LED-Beleuchtung
99.99

7| Quellsteinsäulen-Set Borkum
Granit grau, Oberfläche gebrochen, mit PE-Becken, Deckel, Pumpe und LEDs. 3 Säulen, ca. 12 x 12 cm, 15/25/40 cm hoch.
hbm-Nr. 705176 / Online-Nr. 1018538 **99.99**



8|

LED

LED-Beleuchtung
99.99

8| Brunnen „Wasserkuppe“
Natürliche Felsenoptik mit Wasserfall, inkl. Pumpe und LED. Ca. 41 x 34 x 60 cm.
hbm-Nr. 45334959 / Online-Nr. 1018540 **99.99**




9|

LED

Schwarzer Terrazzo
129.-

9| Terrazzo-brunnen-Set Mailand
Terrazzo, schwarz, 3 Säulen, ca. 22 x 22 cm, 40 cm hoch, ca. 18 x 18 cm, 25 cm hoch, und ca. 15 x 15 cm, 20 cm hoch. Komplettsset inkl. PE-Becken, Deckel, Pumpe, LEDs und Anschlussmaterial.
hbm-Nr. 45423716 / Online-Nr. 1018541 **129.-**



10|

159.-

10| Holzfass-Stufenbrunnen „Donau“
Nostalgischer Brunnen mit 2 Etagen und Hand-schwengelpumpe, Holzoptik. Inkl. Pumpe. Ca. 60 Ø, 96 cm hoch.
hbm-Nr. 45334960 / Online-Nr. 1018542 **159.-**



11|

NEU

LED

249.-

11| Keramik-brunnen-Vase „Pamplona“
Inkl. Pumpe und LED. Ca. 40,5 x 40,5 x 73,5 cm.
45896594 **249.-**

BESTELLUNG: Direkt im Markt oder auf hagebau.de



**Kunststeinbrunnen
„Sternzeichen“**
Polyresin, inkl. Pumpe und LED.
Verschiedene Ausführungen.
Je **249,-**

- | | |
|---------------|----------|
| 1. Zwilling | 45896601 |
| 2. Steinbock | 45896626 |
| 3. Wassermann | 45896630 |
| 4. Fische | 45896588 |
| 5. Widder | 45896600 |
| 6. Stier | 45896589 |
| 7. Krebs | 45896590 |
| 8. Löwe | 45896591 |
| 9. Jungfrau | 45896592 |
| 10. Waage | 45896611 |
| 11. Skorpion | 45896615 |
| 12. Schütze | 45896576 |

1| Wandtank Slim
 Inkl. Kunststoff-Auslaufhahn Aqua-Quick und Windsicherungs-Set.
Größe 300 l.
 Sandbeige 733327 **129.-**
 Grün 733429 **129.-**
Größe 650 l.
 Sandbeige (Ohne Abb.) 736657 **229.-**
 Grün (Ohne Abb.) 725365 **239.-**

Ab 129.-

2| Wandtank Slim Stone-Dekor
 Regenspeicher in Steinoptik zur Aufstellung an der Hauswand. UV-stabil und witterungsbeständig. Inkl. Kunststoff-Auslaufhahn Aqua-Quick und Windsicherung. 300 l.
 Graphitegrey 45136072
 Sandbeige 45233188 **Je 139.-**

2| Wandtank Slim Stone-Dekor
 Regenspeicher in Steinoptik zur Aufstellung an der Hauswand. UV-stabil und witterungsbeständig. Inkl. Kunststoff-Auslaufhahn Aqua-Quick und Windsicherung. 300 l.
 Graphitegrey 45136072
 Sandbeige 45233188 **Je 139.-**

3| Vino Regenfass
 Regenwasserbehälter mit Holzstruktur. Kunststoff, dunkelbraun, UV-stabil und witterungsbeständig. Inkl. Deckel mit integrierter Kindersicherung, Kunststoff-Auslaufhahn Aqua-Quick und Zulaufdichtung.
 250 l, max. 65 cm Ø, 93 cm hoch. 45136159 **139.-**
 400 l, max. 78 cm Ø, 105 cm hoch. (Ohne Abb.) 45334936 **219.-**

3| Vino Regenfass
 Regenwasserbehälter mit Holzstruktur. Kunststoff, dunkelbraun, UV-stabil und witterungsbeständig. Inkl. Deckel mit integrierter Kindersicherung, Kunststoff-Auslaufhahn Aqua-Quick und Zulaufdichtung.
 250 l, max. 65 cm Ø, 93 cm hoch. 45136159 **139.-**
 400 l, max. 78 cm Ø, 105 cm hoch. (Ohne Abb.) 45334936 **219.-**

4| Regenspeicher Vaso 2 in 1
 Mit integrierter Pflanzschale, ca. 20 cm tief, für eine individuelle Gestaltung. UV-stabil und witterungsbeständig. Inkl. Windsicherung und Kunststoff-Auslaufhahn Aqua-Quick. Graphite grey, max. 58 cm Ø, 120 cm hoch, ca. 220 l. 45434336 **139.-**

4| Regenspeicher Vaso 2 in 1
 Mit integrierter Pflanzschale, ca. 20 cm tief, für eine individuelle Gestaltung. UV-stabil und witterungsbeständig. Inkl. Windsicherung und Kunststoff-Auslaufhahn Aqua-Quick. Graphite grey, max. 58 cm Ø, 120 cm hoch, ca. 220 l. 45434336 **139.-**

5| Regentonne rund
 Mit Deckel und Auslaufhahn, ab 210 l.
 496643 **Ab 18.99**
Passender Regentonnen-Unterstand
 421543 **Ab 15.99**

5| Regentonne rund
 Mit Deckel und Auslaufhahn, ab 210 l.
 496643 **Ab 18.99**
Passender Regentonnen-Unterstand
 421543 **Ab 15.99**

6| Regentonne eckig
 Mit Deckel und Auslaufhahn, verschiedene Größen, ab 203 l.
 647580 **Ab 19.99**
Passender Regentonnen-Unterstand
 421543 **Ab 15.99**

6| Regentonne eckig
 Mit Deckel und Auslaufhahn, verschiedene Größen, ab 203 l.
 647580 **Ab 19.99**
Passender Regentonnen-Unterstand
 421543 **Ab 15.99**

7| Regenwassertank Top-Tank
 Für oberirdische Aufstellung im Garten oder im Keller. UV-stabil und 100 % recycelbar. Beliebig erweiterbar durch angeformte Stützen und Anschlussflächen. Gesamthöhe ca. 156 cm, Breite ca. 118 cm. 1.300 l. 654654 **219.-**

7| Regenwassertank Top-Tank
 Für oberirdische Aufstellung im Garten oder im Keller. UV-stabil und 100 % recycelbar. Beliebig erweiterbar durch angeformte Stützen und Anschlussflächen. Gesamthöhe ca. 156 cm, Breite ca. 118 cm. 1.300 l. 654654 **219.-**

8| Regenwassertank Herkules
 Ober- und unterirdisch sowie als Kellertank verwendbar. Der Tank wird aus zwei Halbschalen in wenigen Minuten montiert. Das Volumen ist beliebig erweiterbar.
 1.600 l. 654632 **329.-**
 3.200 l, inkl. Erweiterungsset. (Ohne Abb.) 370825 **649.-**
 4.800 l, inkl. Erweiterungssets. (Ohne Abb.) 370826 **999.-**

8| Regenwassertank Herkules
 Ober- und unterirdisch sowie als Kellertank verwendbar. Der Tank wird aus zwei Halbschalen in wenigen Minuten montiert. Das Volumen ist beliebig erweiterbar.
 1.600 l. 654632 **329.-**
 3.200 l, inkl. Erweiterungsset. (Ohne Abb.) 370825 **649.-**
 4.800 l, inkl. Erweiterungssets. (Ohne Abb.) 370826 **999.-**

Zubehör


9| **10|** **11|** **12|**

9| Regentonnen-Verbindungsset
 Bestehend aus 2 Schlauchstutzen mit Kontermutter und 25 cm Schlauch.
 19 mm, (3/4"), ca. 25 mm Ø. 974653 **12.99**
 32 mm (1 1/4"), ca. 32 mm Ø. (Ohne Abb.) 421553 **15.99**
 19 mm, (3/4"), ca. 25 mm Ø, mit Bohrer. (Ohne Abb.) 421548 **17.99**

10| Auslaufhahn
 19 mm (3/4").
 Messing 782563 **14.99**
 Chrom 193008 **14.99**

11| Regentonnen-Füllautomat
 Kunststoff, grau oder braun, für Fallrohrgrößen 70–100 mm, seitlicher Abgang 25 mm (1"), inkl. Schlauch und Verschraubung.
 Grau. 654581 **15.99**
 Braun. (Ohne Abb.) 421573 **15.99**

12| Regensammler „Speedy“
 Für Fallrohrgrößen 70–100 mm und Dachflächen bis ca. 80 m².
 244150 **39.99**



1| Regenspeicher „Multitank“
Zur Aufstellung an der Hauswand, UV- und witterungsbeständig. Ca. B 79 x T 38 x H 105 cm, **ca. 250 l.** (Ohne Auslaufhahn)
Anthrazit mit Riemchen- und Schieferoptik. 45630007 **129.-**
Grau mit Naturstein- und Granitoptik. 45630008 **129.-**

2| Regenspeicher „Arcado“
Kunststoff, Dekor Natursteinsäule, UV- und witterungsbeständig, optional bepflanzbar, mit kindersicherem Deckel. Ca. 60 cm Ø, 105 cm hoch, **ca. 230 l.** (Ohne Auslaufhahn)
Black granit 45032054 **149.-**
Granit 45032318 **149.-**
Sandstein 45032320 **149.-**

3| Regenspeicher „Alana“
Kunststoff, UV- und witterungsbeständig, integrierte Pflanzschale, mit kindersicherem Deckel. Ca. 40–55 cm Ø, 120 cm hoch, **ca. 160 l.** (Ohne Auslaufhahn)
Anthrazit 45630006 **179.-**

7| Wasserzapfstelle „Poller“
Kunststoff, UV- und witterungsbeständig, inkl. Wasserhahn. Ca. B 12 x T 12 x H 90 cm.
Grau 45032866 **69.99**
Anthrazit 45630010 **69.99**

8| Wasserzapfstelle „Natura“
Kunststoff, UV- und witterungsbeständig, inkl. Wasserhahn. Ca. B 12 x T 12 x H 98 cm.
Grau 45032718 **84.99**
Anthrazit 45032725 **84.99**

9| Wasserzapfstelle „Forest“
Kunststoff, UV- und witterungsbeständig, inkl. Wasserhahn. Ca. B 9 x T 14 x H 100 cm.
Dunkelbraun 45630011 **84.99**



4| Regenspeicher „Evergreen Lite“
Kunststoff, Dekor Eiche, UV- und witterungsbeständig, mit kindersicherem Deckel. Besonders platzsparend durch halbrunde Form. Von Hand bearbeitet. Ca. B 78 x T 48 x H 120 cm, **ca. 300 l.** (Ohne Auslaufhahn) 45630012 **229.-**

5| Regenspeicher „Maurano“
Kunststoff, Dekor Natursteinmauer, UV- und witterungsbeständig, optional bepflanzbar, mit kindersicherem Deckel. Ca. B 80 x T 40 x H 118 cm, **ca. 300 l.** (Ohne Auslaufhahn)
Black granit 45630004 **249.-**
Granit 45630002 **249.-**
Sandstein 45630003 **249.-**

6| Regenspeicher „Evergreen“
Kunststoff, Dekor Eiche, UV- und witterungsbeständig, mit kindersicherem Deckel. Von Hand bearbeitet. Ca. 70–78 cm Ø, 120 cm hoch, **ca. 475 l.** (Ohne Auslaufhahn) 45630005 **249.-**

10| Regenspeicher „Rainbowl“
Kunststoff, UV- und witterungsbeständig, mit kindersicherem Deckel. Anthrazit, ca. 40–60 cm Ø, 110 cm hoch, **ca. 210 l.** (Ohne Auslaufhahn) 45352683 **149.-**

11| Regenspeicher „Amphore Helena“
Kunststoff, UV- und witterungsbeständig, mit kindersicherem Deckel. Ca. 45–78 cm Ø, 120 cm hoch, **ca. 300 l.** (Ohne Auslaufhahn) Terra antik 45129382 **199.-**

12| Regenwasserbehälter Antik Amphore
UV-stabil und witterungsbeständig. Mit integrierter Pflanzschale. Max. 78 cm Ø, 120 cm hoch, dark granite, **360 l.** (Ohne Pflanzen und Auslaufhahn) 45028291 **329.-**

Der perfekte Do-it-yourself Tank

- Flache Bauweise für wenig Erdaushub und kostengünstigen Einbau
- Leichtes Handling bis in die Baugrube durch geringes Gewicht von nur 80 kg (1.500 l)
- Inkl. Tankdomsystem für den frostsicheren Einbau
- Anschlussfertig durch vormontierte Lippendichtungen



1|



Beliebig erweiterbar durch Steckverbindingssystem



1| FLAT S Flachtank

Inhalt ca. 1.500 l, Domschacht kürzbar von 40–78 cm und drehbar um 360° für variablen Einbau, Tanksystem geschützt gegen Sickerwasser, Tankabdeckung kindersicher und begebar, Material zu 100 % recycelbar. Ca. L 210 x B 132 x H 75 cm. 45524473

699.-

FLAT Komplettpaket Garten-Comfort

- Zapfen Sie Wasser wie Strom aus der Steckdose
- Durch die Tauchpumpe mit integrierter Pumpensteuerung erreichen Sie höchsten Bedienungskomfort (Pumpe schaltet sich automatisch ein und aus)
- Komfortable Wasserentnahme durch Wassersteckdose (vorbereitet für handelsübliche Schlauchkupplung)

2|



2|



2| FLAT Flachtank-Komplettpaket „Garten-Comfort“

FLAT Tanksystem mit Anschlussbohrung und integrierter Lippendichtung DN 100, Schachtverlängerung mit 2 Anschlussbohrungen und integrierten Lippendichtungen, begehbare Tankabdeckung mit Kindersicherung. Inkl. Filter-Ausbaupaket 1 und Technikpaket „Garten-Comfort“: Tauchdruckpumpe, Wasseranschlussbox, 10 m Druckschlauch, 25 mm (1") und Wassersteckdose.

FLAT S, Inhalt ca. 1.500 l. 45524475 **1299.-**
 FLAT M, Inhalt ca. 3.000 l. 45602995 **1599.-**
 FLAT L, Inhalt ca. 5.000 l. 45602215 **2199.-**

Flexibler Einbau

- Passt nicht, gibt's nicht – Tanksystem flexibel einbaubar
- Beliebige große Speichervolumen können einfach, selbst und kostengünstig eingebaut werden
- Steckverbindingssystem 100.000-fach bewährt
- Installation der Anschlüsse für Zulauf, Überlauf, Filter und Pumpentechnik sind an jedem Tank möglich

Einbauvarianten



Gestern gekauft. Heute eingebaut. Einfach FLAT!



Zubehör

3|



3| FLAT Filter-Ausbaupaket 1

Filterkorb zum Einhängen in den Tankdom. Feinmaschige Filtration, inkl. Traverse. 352372 **84.99**

Promo Erdtank – Der stabile Aktionstank mit großem Speichervolumen

- Höchste Stabilität durch intelligente Tankgeometrie
- Monolithische Bauweise nahtlos aus einem Stück gefertigt
- Inkl. Tankdomsystem für den frostsicheren Einbau
- Anschlussfertig durch vormontierte Lippendichtungen

4|



4| Promo Erdtank

Inhalt ca. 4.000 l, Domschacht kürzbar von 40–78 cm und drehbar um 360° für variablen Einbau, Tanksystem geschützt gegen Sickerwasser, Tankabdeckung inkl. Kindersicherung und begebar, Material zu 100 % recycelbar. Ca. B 166 x H 169 x T 244 cm. 45756312 **749.-**

AQUA-KING Regenwassernutzung

Die Dauer und Häufigkeit von extremen Trockenperioden nimmt zu. Es liegt also nahe, Regenwasser für die Bewässerung an Hitzetagen in einem Regenwasserspeicher zu sammeln – und kostbares Trinkwasser zu sparen. Pflanzen mögen das weiche, kalkarme Regennass ohnehin besonders gern.

Und der Flachspeicher verschwindet elegant unter der Erde – nur die Abdeckung bleibt sichtbar. Alle Speicher werden in Deutschland gefertigt. Ihre dickwandige Bauart aus 100 % recyclebarem Polyethylen hält sie dauerhaft dicht und druckstabil.



Ab **429.-**

1| Aqua-King Regenwasser-Flachspeicher

800 l, begehbar, inkl. 3 Anschlussdichtungen DN 110; Domöffnung DN 300 vormontiert (für Tankdom oder KG-Rohr-Dom bauseits). Ca. 150 cm Ø, ca. 69 cm hoch. (Ohne Abb.) 45252566 **429.-**

Tankdom, passend für 800-l-Tank, ca. 30 cm Ø, 40 cm hoch. (Ohne Abb.) 45444174 **119.-**

1.500 l bis 10.000 l, PKW-befahrbar, inkl. Überfahrtschacht mit Stahldeckel, 3 Anschlüssen DN 110 für Zulauf, Überlauf und Versorgungsrohr. Ca. 1.500 l. (Ohne Abb.) 45630013 **899.-**
 Ca. 3.000 l. 45630014 **1399.-**
 Ca. 5.000 l. (Ohne Abb.) 45630015 **1899.-**
 Ca. 8.000 l. (Ohne Abb.) 45630016 **2890.-**
 Ca. 10.000 l. (Ohne Abb.) 45630017 **3590.-**

Zwischenstück für Tank 1.500–10.000 l, verlängert den Überfahrtschacht für tiefere Erdverlegung. Ca. 60 cm Ø, 60 cm hoch. (Ohne Abb.) 45445527 **229.-**



199.-

2| Wasserzapsäule „Premium“

Inkl. Wasserhahn, anschlussfertig montiert, Ablage für Gießkanne und Schlauchhalter. Ca. 103 cm hoch, 12 cm Ø. 45652996 **199.-**

3| Garten- und Hausanlage

Kompletanlage zur Nutzung von Regenwasser für Gartenbewässerung und Haustechnik (WC und Waschmaschine). Komplett-Set bestehend aus: Aqua-King Flachspeicher, Domverlängerung und Zwischenstück, PE-Tankabdeckung (begehbar) mit integriertem, doppeltem Wasseranschluss aus Messing, Überlaufsiphon, beruhigtem Tankzulauf, leistungsstarker Tauchdruckpumpe, Erdenbaufilter.

Ca. 1.500 l. 45445485 **1399.-**
 Ca. 3.000 l. 45446638 **1899.-**
 Ca. 5.000 l. 45445486 **2390.-**
 Ca. 8.000 l. 45445487 **3390.-**
 Ca. 10.000 l. 45445484 **4090.-**



Speicherabdeckung mit doppeltem Wasseranschluss aus Messing (Klick-System)

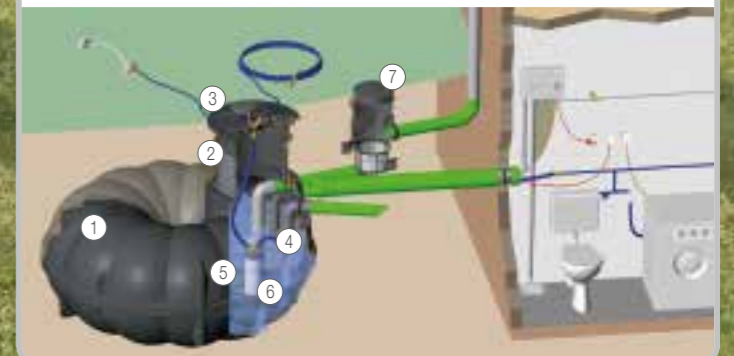
Ab **1399.-**

Kompletanlage Universal (für Garten und /oder Hausnutzung)

Mit dieser Anlage nutzen Sie Regenwasser für die Gartenbewässerung und optional auch für die Haustechnik (WC und Waschmaschine). Die Komponenten wie Filter, Pumpe und Wasserführung im Tank sind qualitativ so ausgelegt, dass sowohl eine komfortable Gartenbewässerung über die Zapfstelle am Tankdeckel als auch die sichere Versorgung mit sauberem Regenwasser für WC und Waschmaschine ermöglicht wird. Mit dieser Universalanlage kann auch zunächst nur Gartenbewässerung betrieben und später noch WC oder Waschmaschine angeschlossen werden. Eine automatische Trinkwasser-Nachspeisung ist optional als Zubehör erhältlich.



- 1 AQUA-KING Flachspeicher 1.500–10.000 Liter
- 2 Domverlängerung 200 mm plus Zwischenstück 600 mm
- 3 PE-Speicherabdeckung mit integrierter doppelter Wasserzapfstelle aus Messing (Klick-System), begehbar
- 4 Überlaufsiphon
- 5 Beruhigter Tankzulauf
- 6 Leistungsstarke Tauchdruckpumpe
- 7 Erdenbaufilter





- 1| **Handschwengel-pumpe**
Grauguss, schwarz lackiert, Saughöhe bis 7 m Wassersäule, 1 1/4" Innengewinde. Mit Rundflansch.
hbm-Nr. 586304 / Online-Nr. 1049499 **59.99**
- 2| **Handschwengel-pumpe**
Grauguss, schwarz lackiert, Saughöhe bis 7 m Wassersäule, 1 1/4" Innengewinde. Mit Seitenflansch.
hbm-Nr. 586303 / Online-Nr. 1049508 **74.99**
- 3| **Schwengel-pumpe**
Grauguss, mit Rosendekor, schwarz lackiert, Saughöhe bis 7 m Wassersäule, 1 1/4" Innengewinde.
hbm-Nr. 586306 / Online-Nr. 1049511 **79.99**
- 4| **Pumpen-ständer**
Grauguss, schwarz lackiert, für Handschwengelpumpe mit Rundflansch.
hbm-Nr. 586305 / Online-Nr. 1049502 **59.99**
- 5| **Pumpen-ständer**
Grauguss, für Handschwengelpumpe „Nostalgie“ mit Rundflansch.
hbm-Nr. 586307 / Online-Nr. 1048087 **79.99**

Zubehör



- 6| **Stahlmuffe**
Verzinkt, 1 1/4", zum Verbinden von Verlängerungsrohren.
hbm-Nr. 586313 / Online-Nr. 1048255 **4.99**
- 7| **Schlagmuffe**
Verzinkt, 1 1/4", aus massivem Stahl, zum Hineintreiben von Rammfiltern/Rohren.
hbm-Nr. 586311 / Online-Nr. 1048249 **24.99**
- 8| **Verlängerungsrohr**
Verzinkt, 1 1/4", Stahl, beidseitiges Außengewinde, mit Muffe zur Verbindung weiterer Rohre und Anschlüsse.
hbm-Nr. 586312 / Online-Nr. 1048252 **22.99**
- 9| **Rammfilter**
Mit innen liegendem Gewinde.
hbm-Nr. 586309 / Online-Nr. 1049505 **49.99**



10| **Mehrzwecksauger WD 3** 11| **Mehrzwecksauger WD 3 P Workshop** (Mit umfangreichem Zubehör) 12| **Mehrzwecksauger WD 5**

Saugleistung	1.400 Watt	1.400 Watt	1.800 Watt
Stromverbrauch	1.000 Watt	1.000 Watt	1.100 Watt
Behältervolumen	17 l	17 l	25 l
Länge Saugschlauch	2 m	2 m	2,2 m
Filter	Patronenfilter	Patronenfilter	Entnehmbarer Flachfaltenfilter
Ein-/Ausschaltautomatik	-	Ja	-
hbm-Nr. / Online-Nr.	45254119 / 1009280	45512349 / 1009296	45254479 / 1009287
Preis	62.99	89.99	129.-



13| **Hochdruckreiniger K2 Full Control Car +** 14| **Hochdruckreiniger K3 Full Control Home** (Inkl. Powerschrubber PS 30 für Treppen und Kanten) 15| **Hochdruckreiniger K4 Full Control Stairs**

Leistung	1,4 kW	1,6 kW	1,8 kW
Druck	20–110 bar	20–130 bar	max. 130 bar
Wassermenge	max. 360 l/h	max. 380 l/h	max. 420 l/h
Schlauch	4-m-Hochdruckschlauch	6-m-Hochdruckschlauch	6-m-Hochdruckschlauch
Ausstattung	Mit ausziehbarem Teleskopgriff, Vario-Power-Strahlrohr mit Druckstufenanzeige und Dreckfräser. Inkl. Waschbürste, Schaumdüse, Flächenreiniger T 150, Autoshampoo und Reinigungsmittel Patio & Deck.	Mit Vario-Power-Strahlrohr, Dreckfräser und Reinigungsmitteltank. Inkl. Flächenreiniger T 150 und 500 ml Patio & Deck-Reinigungsmittel.	Teleskopgriff, Vario-Power-Strahlrohr mit Druckstufenanzeige, Dreckfräser, integrierter Schlauchführung und wassergekühltem Motor. Inkl. Powerbürste PS 30.
hbm-Nr. / Online-Nr.	45518756 / 1009294	45755584 / 1009298	45892972 / -
Preis	119.-	139.-	229.-

BESTELLUNG: Direkt im Markt oder auf hagebau.de



BESTSELLER

NEU

Mit 3/4" Wasserdurchlauf

Set **229.-**

**Metall-Schlauch-
wagen-Set**
Mit 50-m-Kreuzgewebeslauch
19 mm (3/4"), Systemteilen und
Schlauchspritze. 45877224 **229.-**

hagebauzentrum
HOTZE
hat's

Hotze GmbH & Co. KG Baustoffe Leese Abt. Baustoffhandel
Bahlweg 1, 31633 Leese
Tel.: 0 57 61 / 7 06 - 0 • www.hotze.de • E-Mail: info@hotze.de
 @hagebauzentrumhotze • @hotze_gruppe